

**MINISTRE DES AFFAIRES ETRANGERES ET DE
LA COOPERATION INTERNATIONALE**

**République du Mali
Un Peuple-Un But-Une Foi**

**CELLULE DE PLANIFICATION ET DE
STATISTIQUE DU SECTEUR COOPERATION ET
INTEGRATION**



**ANNUAIRE STATISTIQUE 2021
DU SECTEUR COOPERATION ET INTEGRATION**

MINISTRE DES AFFAIRES ETRANGERES
ET DE LA COOPERATION INTERNATIONALE

REPUBLIQUE DU MALI
UN PEUPLE - UN BUT - UNE FOI

CELLULE DE PLANIFICATION ET DE STATISTIQUE
DU SECTEUR COOPERATION ET INTEGRATION



ANNUAIRE STATISTIQUE 2021 DU SECTEUR COOPERATION ET INTEGRATION

SOMMAIRE

SIGLES ET ABREVIATIONS	3
AVANT-PROPOS	5
LISTE DES TABLEAUX	6
LISTE DES GRAPHIQUES.....	8
CHAPITRE I : COOPERATION	10
MINISTERE DES AFFAIRES ETRANGERES ET DE LA COOPERATION INTERNATIONALE	11
I. DEPARTEMENT CENTRAL.....	12
II. MISSIONS DIPLOMATIQUES ET CONSULAIRES DU MALI.....	21
III.MISSIONS DIPLOMATIQUES ET CONSULAIRES ACCREDITEES AU MALI	32
CHAPITRE II : INTEGRATION	35
MINISTERE DES MALIENS DE L'EXTERIEUR ET DE L'INTEGRATION AFRICAINE.....	36
I. DEPARTEMENT CENTRAL.....	37
II. STATISTIQUES DE LA MIGRATION AU MALI	41

SIGLES ET ABREVIATIONS

SIGLES ET ABREVIATIONS	DEFINITIONS
ABV	Autorité du Bassin de la Volta
AFD	Agence Française de Développement
AID	Association Internationale de Développement
AIEA	Agence Internationale de l'Energie Atomique
AIRMM	Appui Insertion Réinsertion Migrants Maliens
ALG	Autorité du Liptako Gourma
APTPT	Appui Programme TOKTEN Phase Transitoire
ASECNA	Agence pour la Sécurité de la Navigation Aérienne en Afrique et à Madagascar
BAD	Banque Africaine de Développement (BAD)
BADEA	Banque Arabe pour le Développement Economique en Afrique
BCEAO	Banque Centrale des Etats de l'Afrique de l'Ouest
BID	Banque Islamique de Développement
BIDC	Banque d'Investissement et Développement de la CEDEAO
BM	Banque Mondiale
BOAD	Banque Ouest Africaine de Développement
CAFRAD	Centre Africain de Formation et de Recherche Administrative pour le Développement
CASMAP	Cellule d'Appui à la Coordination des Stratégies Sahel et la Mise en Œuvre de l'Accord pour la paix et la Réconciliation au Mali
CEA	Commission Economique pour l'Afrique
CEDEAO	Communauté Economique des Etats de l'Afrique de l'Ouest
CEI	Communauté des Etats Indépendants
CEMAC	Communauté Economique et Monétaire des Etats de l'Afrique Centrale
CEN-SAD	Communauté des Etats Sahélo-Sahariens
CIC	Carte d'Identité Consulaire
CICR	Comité International de la Croix-Rouge
CILSS	Comité Inter-Etats de Lutte contre la Sécheresse au Sahel
CPS	Cellule de Planification et de Statistique
CPS/CI	Cellule de Planification et de Statistique du Secteur Coopération et Intégration
CREPA	Centre Régional pour l'Eau Potable et l'Assainissement
DCM	Direction de la Coopération Multilatérale
DFM	Direction des Finances et du Matériel
DGME	Délégation Générale des Maliens de l'Extérieur
DRH	Direction des Ressources Humaines
F CFA	Franc de la Communauté Financière Africaine
FAD	Fonds Africain de Développement
FAO	Organisation des Nations Unies pour l'Alimentation et l'Agriculture
FIDA	Fonds International de Développement Agricole
FMI	Fonds Monétaire International
HCDH	Haut-Commissariat des Nations Unies pour les Droits de l'Homme
HCR	Haut-Commissariat des Nations Unies pour les réfugiés
IDA	Association Internationale de Développement
IRENA	Agence Internationale de l'Energie Renouvelable
ISDC	Inspection des Services Diplomatiques et Consulaires

SIGLES ET ABBREVIATIONS	DEFINITIONS
ISESCO	Organisation Islamique pour l'Education, la Science et la Culture
MAECI	Ministère des Affaires Etrangères et de la Coopération Internationale
MAEP	Mécanisme Africain d'Evaluation par les Pairs
MDC	Missions Diplomatiques et Consulaires
MMEIA	Ministère des Maliens de l'Extérieur et de l'Intégration Africaine
ND	Non Disponible
OACI	Organisation de l'Aviation Civile Internationale
OCI	Organisation pour la Coopération Islamique
OIAC	Organisation pour l'Interdiction des Armes Chimiques
OICS	Office International de Contrôle des Stupéfiants
OIF	Organisation Internationale de la Francophonie
OIT	Organisation Internationale du Travail
OMC	Organisation Mondiale du Commerce
OMM	Organisation Mondiale de la Météorologie
OMPI	Organisation Mondiale de la Propriété Intellectuelle
OMS	Organisation Mondiale de la Santé
OMT	Organisation Mondiale du Tourisme
OMVS	Organisation pour la Mise en Valeur du Fleuve Sénégal
ONU	Organisation des Nations Unies
ONUDI	Office des Nations Unies pour le Développement Industriel
OPAF	Organisation Panafricaine des Femmes
OPEP	Organisation des Pays Exportateurs de Pétrole
OTICE	Organisation du Traité d'Interdiction Complète des essais nucléaires
PAM	Programme Alimentaire Mondial
PME	Petites et Moyennes Entreprises
PMI	Petites et Moyennes Industries
PNUD	Programme des Nations Unies pour le Développement
PNUE	Programme des Nations Unies pour l'Environnement
RAP	Rapport Annuel de Performance
RAVEC	Recensement Administratif à Vocation d'Etat Civil
TOKTEN	Transfer of Knowledge Through Expatriate Nationals (Transfert des connaissances à travers les nationaux expatriés)
TVA	Taxe sur la Valeur Ajoutée
UA	Union Africaine
UEMOA	Union Economique et Monétaire Ouest Africaine
UIT	Union Internationale des Télécommunications
UMA	Union du Maghreb Arabe
UNESCO	Organisation des Nations Unies pour l'Education, la Science et la Culture
UNFPA	Fonds des Nations Unies Pour la Population
UN-HABITAT	Centre des Nations Unies pour les Etablissements Humains
UNICEF	Fonds des Nations Unies Pour l'Enfance

AVANT-PROPOS

Les données statistiques sont essentielles à la formulation et au suivi des politiques publiques, stratégies, projets et programmes de développement. La coopération internationale et l'intégration sont des thématiques clés pour un Mali prospère d'où la nécessité de mettre à la disposition des acteurs du développement durable, des données statistiques qui serviront à mieux les explorer. Afin de répondre à ce besoin et contribuer aux efforts de production des statistiques sur le plan national, la Cellule de Planification et de Statistique du Secteur Coopération et Intégration (CPS/SCI) produit régulièrement un annuaire statistique. Les données présentées dans l'édition 2022 couvrent la période 2021 et fournissent des informations statistiques sur certains indicateurs en lien avec les thématiques suscitées, ainsi que les ressources humaines, matérielles et financières allouées à la gestion du secteur.

La CPS/SCI réitère sa profonde gratitude aux services publics, parapublics et privés pour leurs contributions qui furent fondamentales à la réalisation du présent document.

Malgré les efforts déployés, le document pourrait comporter certaines imperfections. Toutes les observations, critiques et suggestions pouvant contribuer à améliorer les prochaines éditions, seront les bienvenues.

Enfin, nous espérons qu'il répondra aux attentes et constituera un instrument d'information et d'orientation.

Le Directeur

Adama TOURE

Conseiller des Affaires Etrangères

LISTE DES TABLEAUX

Tableau 1 : Les indicateurs du CREDD	13
Tableau 2 : Evolution des indicateurs clés de la coopération internationale de 2018 à 2021	13
Tableau 3 : Etat d'exécution financière des programmes du MAECI sur le budget ordinaire en 2021.	14
Tableau 4 : Etat d'exécution financière des projets/programmes du MAECI sur le BSI en 2021	14
Tableau 5 : Répartition par pays des montants des accords de financement conclus avec les partenaires bilatéraux au cours de 2021	14
Tableau 6 : Evolution par zone, des montants des accords de financement, conclus avec les partenaires bilatéraux de 2020 à 2021	15
Tableau 7 : Répartition des montants des accords de financement conclus avec les institutions financières internationales au cours de 2021	16
Tableau 8 : Evolution des montants des accords de financement conclus avec les institutions financières internationales de 2020 à 2021	16
Tableau 9 : Dons et aides reçus des agences de développement des Nations Unies par le Mali en 2021	17
Tableau 10 : Situation des effectifs du personnel par structure de 2020 à 2021	18
Tableau 11 : Répartition du personnel selon la catégorie dans la fonction publique en 2021	19
Tableau 12 : Evolution des effectifs du personnel par sexe de 2014 à 2021	20
Tableau 13 : Situation du matériel roulant des structures du département central en 2021	20
Tableau 14 : Représentation par continent des MDC et Délégation permanente du Mali en 2021	22
Tableau 15 : Effectif des responsables dans les MDC et Mission Commerciale du Mali par sexe en 2021	22
Tableau 16 : Répartition par sexe et par catégorie du personnel dans les Missions Diplomatiques et Consulaires du Mali en 2021	22
Tableau 17 : Situation du personnel par ambassade en 2021	23
Tableau 18 : Synthèse de la situation du personnel dans les ambassades en 2021, par zone géographique	25
Tableau 19 : Répartition par sexe et par catégorie du personnel dans les Consulats du Mali à l'extérieur en 2021	26
Tableau 20 : Synthèse de la situation du personnel dans les consulats du Mali en 2021, par zone géographique	27
Tableau 21 : Répartition par sexe et par catégorie du personnel de la délégation permanente du Mali en 2021	28
Tableau 22 : Situation du matériel roulant des missions diplomatiques et consulaires en 2021	28
Tableau 23 : Patrimoine immobilier du Mali à l'extérieur en 2021	28
Tableau 24 : Missions diplomatiques et consulaires accréditées au Mali par continent en 2021	33
Tableau 25 : Les exonérations accordées en 2021	33
Tableau 26 : Passeports, visas et cartes délivrés en 2021 dans le cadre des privilèges et immunités diplomatiques	34
Tableau 27 : Evolution des indicateurs retenus dans le domaine de la réciprocité de 2016 à 2021	34
Tableau 28 : Etat d'exécution financière des programmes du MMEIA sur le budget ordinaire en 2021	38
Tableau 29 : Etat d'exécution financière des projets/programmes du MMEIA sur le BSI en 2021	38
Tableau 30 : Situation des effectifs du personnel par structure de 2020 à 2021	38
Tableau 31 : Répartition du personnel selon le statut et le sexe en 2021	39

Tableau 32 : Répartition du personnel selon la catégorie dans la fonction publique en 2021	39
Tableau 33 : Evolution des effectifs du personnel de 2015 à 2021.....	40
Tableau 34 : Evolution des indicateurs clés en matière d'intégration de 2017 à 2021	40
Tableau 35 : Nombre de rapatriés enregistrés par mois, à l'antenne APMK/BKO-SENOU de la DGME.....	42
Tableau 36 : Nombre de rapatriés enregistrés à l'antenne APMK/BKO-SENOU de la DGME, par pays de provenance	43
Tableau 37 : Evolution des missions des experts mobilisés dans le cadre du projet TOKTEN de 2015 à 2021.....	44
Tableau 38 : Evolution des transferts de fonds des migrants de 2011 à 2021	44
Tableau 39: Evolution des indicateurs clés de la gestion de la migration de 2017 à 2021	45

LISTE DES GRAPHIQUES

Figure 1 : Evolution par zone, des montants des accords de financement conclus avec les partenaires bilatéraux de 2020 à 2021.....	15
Figure 2: Evolution des accords de prêt, conclus avec les institutions financières	17
Figure 3 : Dons et aides reçus des agences de développement des Nations Unies par le Mali en 2021	18
Figure 4 : Evolution des effectifs du personnel par sexe de 2014 à 2021	20
Figure 5 : Répartition des fonctionnaires, par sexe dans les missions diplomatiques et consulaires du Mali en 2021	23
Figure 6 : Effectif global du personnel des ambassades, par zone géographique	26
Figure 7 : Effectif global des consulats, par zone géographique.....	27
Figure 8 : Evolution des effectifs du personnel du MMEIA de 2015 à 2021	40
Figure 9 : Evolution mensuel du nombre des rapatriés enregistrés à l’antenne APMK/BKO-SENOU de la DGME.....	42
Figure 10 : Evolution des missions des experts mobilisés dans le cadre du projet TOKTEN	44
Figure 11 : Evolution en milliard de F CFA des transferts de fonds des migrants de 2011 à 2021	45

ANNEXES

Table 1 : Liste des ministres chargés des affaires étrangères et de la coopération internationale de 1960 à 2021	47
Table 2 : Liste des ministres chargés des maliens de l'extérieur de 1994 à 2021	48
Table 3 : Adresses et Contacts des MDC d'Afrique Accréditées au Mali	49
Table 4 : Adresses et contacts des MDC d'Amérique accréditées au Mali	50
Table 5: Adresses et Contacts des MDC d'Asie-Océanie Accréditées au Mali.....	51
Table 6 : Adresses et Contacts des MDC d'Europe Accréditées au Mali	52
Table 7 : Adresses et contacts de quelques organisations internationales au Mali.....	53
Table 8 : Adresses et contacts des MDC du Mali à l'extérieur	55
Table 9 : Conseil de Base de Migrants.....	66
Table 10 : Date et lieu de signature des accords signés entre le Mali et les Organisations Internationales, les Fondations et les Associations	68
Table 11 : Carte Diplomatique du Mali en 2021	67

CHAPITRE I : COOPERATION

**MINISTERE DES AFFAIRES ETRANGERES ET
DE LA COOPERATION INTERNATIONALE**

I. DEPARTEMENT CENTRAL

Tableau 1 : Les indicateurs du CREDD

Intitulé des indicateurs	Valeur cible	Réalisation	Valeurs cibles	
	2021	2021	2022	2023
Volume des transferts des migrants (Milliards de FCFA)	610	516,6	620	630
Nombre d'accords de coopération signés	36	44	41	46
Montant des accords de financement signés (en millions de FCFA)	902 718	538 277	500 000	850 450
Taux d'insertion/réinsertion des migrants de retour	20	39	70	70
Nombre de ressortissants maliens placés dans les organismes sous régionaux et internationaux par an	10	0	15	20

Source : CPS/SCI, Rapport 2021 de la Revue Sectorielle

Tableau 2 : Evolution des indicateurs clés de la coopération internationale de 2018 à 2021

INDICATEURS	Unité	ANNEES			
		2018	2019	2020	2021
Accords de siège signés	Nbre	4	5	1	0
Accords de coopérations signés	Nbre	34	46	52	44
Traités multilatéraux ratifiés	Nbre	13	13	10	0
Missions réalisées par l'ISDC	Nbre	20	29	10	13
Passeports diplomatiques et services établis	Nbre	1 620	1679	931	2 104
Audiences traitées au niveau de la Direction du protocole de la République	Nbre	476	1151	556	1 145
Conférences et cérémonies officielles organisées	Nbre	146	144	59	96
Visas délivrés par la Direction du protocole de la République	Nbre	1 063	1 197	985	1 249
Hauts personnalités Maliennes en déplacement à l'extérieur	Nbre	1 771	346	466	26
Dossiers d'immunités et privilèges traités	Nbre	10 201	8390	6 360	8452
Hauts personnalités assistées à la permanence	Nbre	20 066	1 098	1 059	710
Pourcentage des accords numérisés	%	ND	ND	ND	100
Maliens placés dans les organisations internationales	Nbre	4	5	2	0

Source : CPS/SCI à partir des données des structures du MAECI

Tableau 3 : Etat d'exécution financière des programmes du MAECI sur le budget ordinaire en 2021

Unité : milliers de F CFA

Programmes	Dotation				Total dotation	Total exécution	Taux d'exécution en %
	Personnel	Biens et Services	Transferts et Subventions	Investissements			
Administration générale	14 835 266	14 936 133	4 659 047	8 879 300	43 309 746	48 390 794	111,73
Politique extérieure et coopération internationale	436 777	145 541	59 565	0	641 883	367 642	57,28
Formulation, négociation et suivi des accords internationaux	82 277	24 183	27 075	0	133 535	128 643	96,34
Ensemble	15 354 320	15 105 857	4 745 687	8 879 300	44 085 164	48 887 079	110,89

Source : CPS/SCI à partir des données du RAP 2021 de la DFM/MAECI

Tableau 4 : Etat d'exécution financière des projets/programmes du MAECI sur le BSI en 2021

Unité : million de F CFA

N° RNP	Intitulé du projet	Montant	Montant Exécuté	Taux D'exécution en %
2744	Programme d'acquisition/construction/réhabilitation /résidence /logements Diplomate	3 594	2 408	67,00
3030	Projet de construction/équipement/DFM/DRH/CPS, Secteur Coopération Internationale	136	0	0,00
2326	Appui CPS Secteur Coopération et Intégration	101	88	87,13
Ensemble		3 831	2 496	65,15

Source : CPS/SCI, Rapport 2021 de la Revue Projets-Programme

Tableau 5 : Répartition des montants des accords de financement conclus avec les partenaires bilatéraux au cours de 2021

Unité : million de F CFA

PARTENAIRES	MONTANT
Allemagne	58 741
Suède	1 291
Luxembourg	3 997
Suisse	5 248
Belgique	5248
Pays Bas	876,39

Canada	24 402,02
Chine	4 550,02
Japon	6 592
Ensemble	110 945,43

Source : CPS/SCI à partir du Rapport Annuel 2021 de la DAJ

Tableau 6 : Evolution par zone, des montants des accords de financement, conclus avec les partenaires bilatéraux de 2020 à 2021

Unité : million de F CFA

ZONE GEOGRAPHIQUE	ANNEES	
	2020	2021
EUROPE	23 893	75 401,39
AMERIQUE	34 528	24 402,02
ASIE-OCEANIE	0	11 142,02
ENSEMBLE	58 421	110 945,43

Source : CPS/SCI à partir du Rapport Annuel 2021 de la DAJ

Figure 1 : Evolution par zone, des montants des accords de financement conclus avec les partenaires bilatéraux de 2020 à 2021

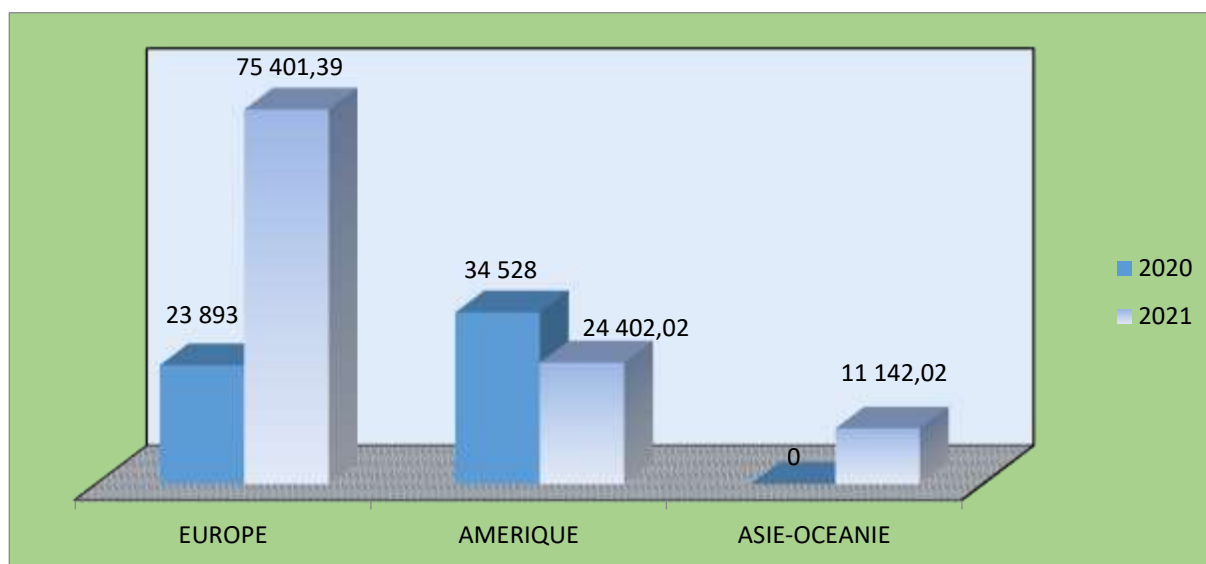


Tableau 7 : Répartition des montants des accords de financement conclus avec les institutions financières internationales au cours de 2021

Unité : million de F CFA

INSTITUTION	MONTANT
AFD	0
IDA	211 702
BADEA	22 200
BAD	4 976
BID	9 839
BOAD	76 500
Fonds d'Abu-Dhabi pour le Développement International	0
FIDA	13 618
FAD	5 765
Fonds OPEP	0
CASSA E DEPOSITI PRESTITI	0
BIDC	6 472
Fonds Qatari pour le Développement	22528
Ensemble	373600

Source : CPS/SCI à partir du Rapport Annuel 2021 de la DAJ

Tableau 8 : Evolution des montants des accords de financement conclus avec les institutions financières internationales de 2020 à 2021

Unité : million de F CFA

INSTITUTIONS	ANNEES	
	2020	2021
AFD	172 662	0
IDA	49 523	211 702
BADEA	4 914	22 200
BAD	42 773	4 976
BID	20 564	9 839
BOAD	50 034	76 500
Fonds d'Abu-Dhabi pour le Développement International	14 100	0
FIDA	12 537	13 618
FAD	71 575	5 765
Fonds OPEP	10 500	0
CASSA E DEPOSITI PRESTITI	5 903	0
BIDC	-	6 472
Fonds Qatari pour le Développement	-	22528
ENSEMBLE	455 085	373600

Source : CPS/SCI à partir du Rapport Annuel 2021 de la DAJ

Figure 2: Evolution des accords de prêt, conclus avec les institutions financières

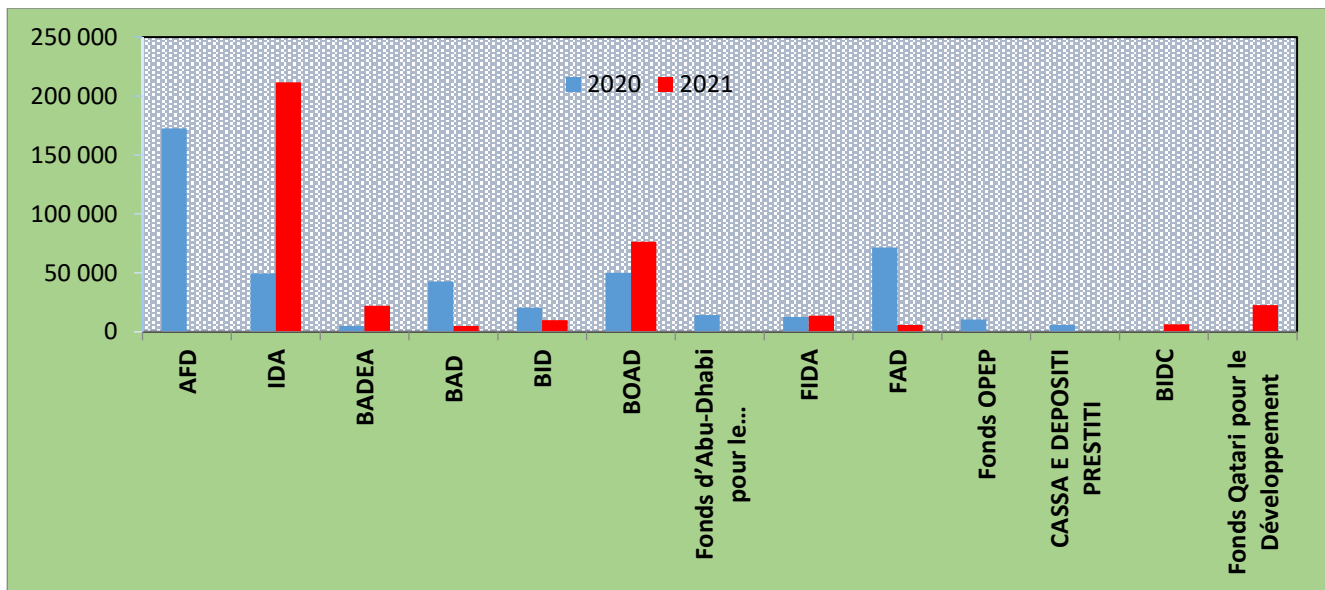


Tableau 9 : Dons et aides reçus des agences de développement des Nations Unies par le Mali en 2021

Unité : en million de F CFA

AGENCES DE DEVELOPPEMENT DES NATIONS UNIES	MONTANT PLANIFIE	MONTANT EXECUTE	TAUX D'EXECUTION
FAO	11 896	11 896	100
UNICEF	64 927	62 979	97
PAM	56 958	54 680	96
UNFPA	7 736	6 189	80
PNUD	36 720	36 720	100
ENSEMBLE	178 237	172 464	96,76

Source : CPS/SCI à partir du Rapport Annuel 2021 de la DCM

Figure 3 : Dons et aides reçus des agences de développement des Nations Unies par le Mali en 2021

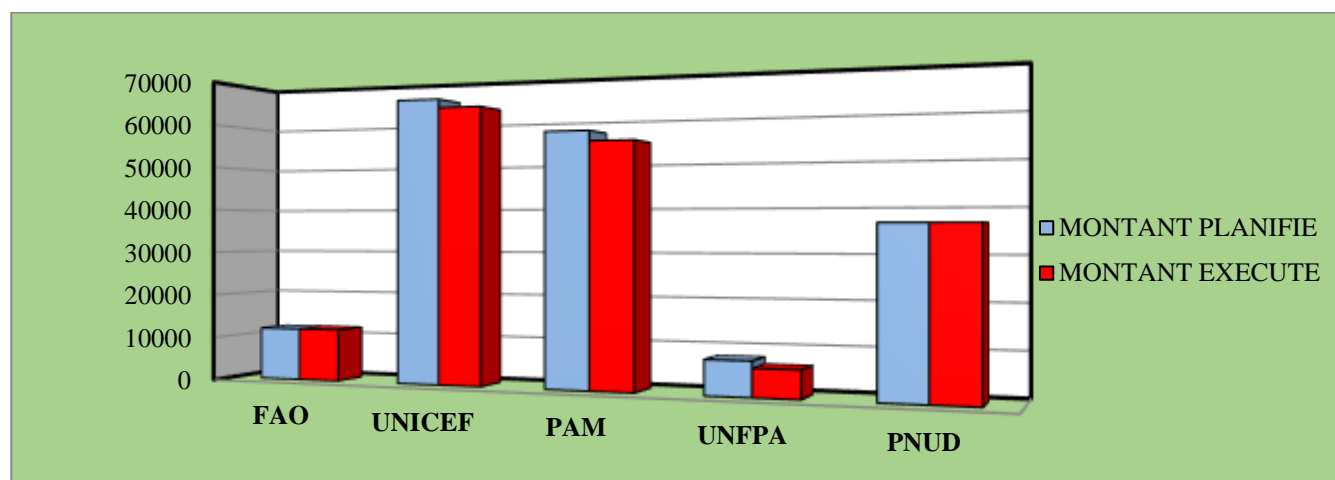


Tableau 10 : Situation des effectifs du personnel par structure de 2020 à 2021

STRUCTURE	PREVU	REEL EN 2021	Unité en nombre
			ECART
Cabinet	11	15	4
Secrétariat Général	13	11	-2
Bureau du chiffre	3	1	-2
Bureau du Courrier et de la Valise Diplomatique	16	17	1
Bureau de Traduction et d'Interprétariat	8	9	1
Bureau de l'Information et de la Presse	6	1	-5
Direction des Ressources Humaines	56	22	-34
Direction des finances et du Matériel	42	35	-7
Direction Amériques	23	8	-15
Direction Asie - Océanie	21	15	-6
Direction des Affaires juridiques	26	15	-11
Direction Afrique	42	13	-29
Direction des Organisations Internationales	23	16	-7
Direction Europe	21	7	-14
Direction de la Coopération Multilatérale	28	14	-14
Direction du Protocole de la République	41	37	-4
Centre d'Etude Stratégique	18	8	-10
Inspection des Services Diplomatiques et Consulaires	14	12	-2
Cellule de Planification et de Statistique	25	12	-13

CASMAP	4	4	0
G5 Sahel	5	4	-1
TOTAL	446	276	-170

Source : DRH/AE-ME

Ecart : Effectif existant – Effectif prévu

Tableau 11 : Répartition du personnel selon la catégorie dans la fonction publique en 2021

Unité : en nombre

STRUCTURE	CATEGORIES						CONVENT.		TOTAL
	A		B		C		H	F	
	H	F	H	F	H	F			
Cabinet	5	2	0	0	0	1	6	1	15
Secrétariat général	3	2	1	2	0	0	3	0	11
Bureau du chiffre	1	0	0	0	0	0	0	0	1
Bureau du courrier et de la valise diplomatique	1	0	4	2	1	6	2	1	17
Bureau de traduction et d'interprétariat	8	0	0	0	1	0	0	0	9
Bureau de l'information et de la presse	1	0	0	0	0	0	0	0	1
Direction des ressources humaines	5	4	6	4	0	0	2	1	22
Direction des finances et du matériel	9	2	6	7	0	1	7	3	35
Direction Amérique	4	1	0	1	0	1	0	1	8
Direction Asie – Océanie	6	3	1	2	0	0	0	3	15
Direction des affaires juridiques	9	1	1	2	0	1	0	1	15
Direction Afrique	6	2	2	1	0	1	1	0	13
Direction des organisations internationales	7	2	2	0	0	2	3	0	16
Direction Europe	6	0	0	0	0	1	0	0	7
Direction de la coopération multilatérale	8	0	1	2	0	0	2	1	14
Direction du protocole de la République	19	1	3	6	1	0	6	1	37
Centre d'études stratégiques	4	0	1	1	2	0	0	0	8
Inspection des services diplomatiques et consulaires	7	0	0	1	0	1	3	0	12
Cellule de planification et de statistique	3	2	2	1	0	0	3	1	12
G5 Sahel	3	0	0	1	0	0	0	0	4
CASMAP	2	0	1	0	0	0	1	0	4
Ensemble	117	22	31	33	5	15	39	14	276

Source : DRH/AE-ME

Tableau 12 : Evolution des effectifs du personnel par sexe de 2014 à 2021

	Unité : en nombre							
ANNEES	2014	2015	2016	2017	2018	2019	2020	2021
Hommes	163	234	244	237	233	198	213	192
Femmes	82	65	69	76	82	77	87	84
Ensemble	245	299	313	313	315	275	300	276

Source : DRH/AE-ME

Figure 4 : Evolution des effectifs du personnel par sexe de 2014 à 2021

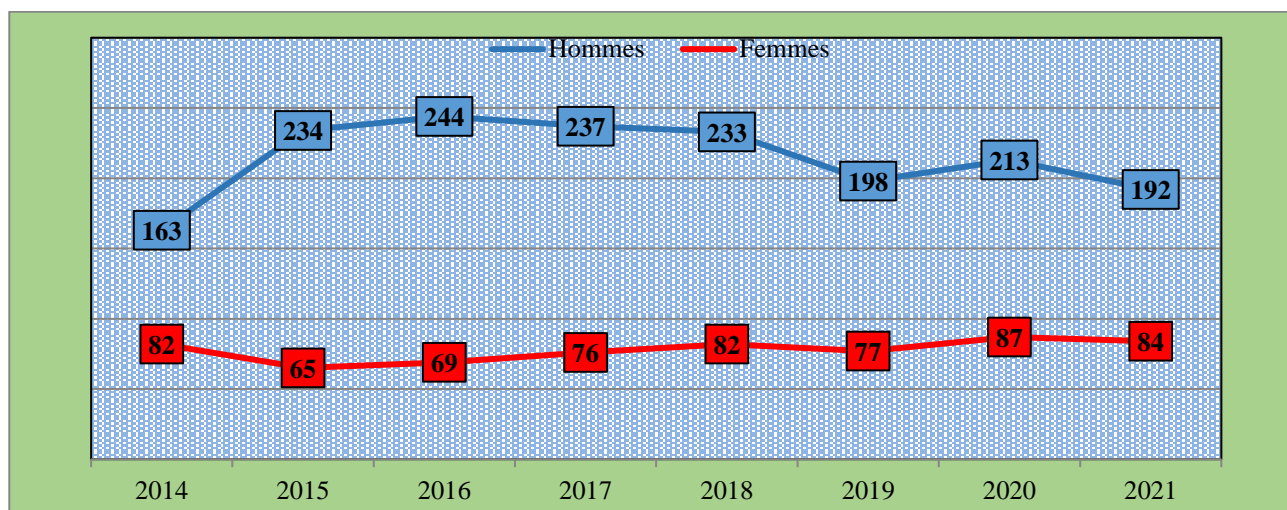


Tableau 13 : Situation du matériel roulant des structures du département central en 2021

Structures	SITUATION DU PARC AUTO DU MAECI			TOTAL
	NEUF/BON	PASSABLE	MAUVAIS	
Cabinet	9	1	6	16
Secrétariat général	4	0	2	6
Direction des ressources humaines	1	0	1	2
Direction des finances et du matériel	3	0	3	6
Direction Amérique	1	0	0	1
Direction Asie – Océanie	4	0	2	6
Direction des affaires juridiques	1	0	1	2
Direction Afrique	1	0	1	2
Direction des organisations internationales	1	0	1	2
Direction Europe	2	0	2	4
Direction de la coopération multilatérale	4	1	1	6
Direction du protocole de la République	0	1	2	3
Centre d'études stratégiques	1	0	0	1
Inspection des services diplomatiques et consulaires	1	0	1	2
Cellule de planification et de statistique	0	1	0	1
G5 Sahel	1	0	0	1
Ensemble	34	4	23	61

Source : CPS/SCI à partir du Rapport Annuel 2021 de la DFM-MAECI

II. MISSIONS DIPLOMATIQUES ET CONSULAIRES DU MALI

Tableau 14 : Représentation par continent des MDC et Délégation permanente du Mali en 2021

Unité : en nombre

Zone géographique	MISSIONS DIPLOMATIQUES ET CONSULAIRES ET DELEGATION PERMANENTE				
	Ambassades	Consulats	Délégation permanente	Total	%
Afrique	21	5	0	26	49,06
Amérique	5	0	0	5	9,43
Asie-Océanie	8	2	0	10	18,87
Europe	9	2	1	12	22,64
Ensemble	43	9	1	53	100

Source : DRH/AE-ME

Tableau 15 : Effectif des responsables dans les MDC et Mission Commerciale du Mali par sexe en 2021

Unité : en nombre

TITRE	HOMMES	FEMMES	TOTAL
Ambassadeur	34	3	37
Consul général	8	0	8
Délégation permanente du Mali à l'Unesco à Paris	1	0	1
Ministre conseiller	22	2	24
Vice – consul	7	0	7
Conseiller	123	28	151
ENSEMBLE	195	33	227

Source : DRH/AE-ME

Tableau 16 : Répartition par sexe et par catégorie du personnel dans les Missions Diplomatiques et Consulaires du Mali en 2021

Unité : en nombre

Type de Juridiction	Eff.Prévu	SITUATION DES AGENTS PAR SEXE ET PAR STATUT DANS LES MDC										Ecart
		Sexe		Catégories						Contractuels	Total	
				A		B		C				
		H	F	H	F	H	F	H	F			
Ambassades	900	199	53	185	35	11	12	3	6	455	707	-193
Consulats	241	47	11	40	9	5	2	2	0	117	175	-66
Délégation permanente	14	3	0	3	0	0	0	0	0	21	24	10
TOTAL	1155	249	64	228	44	16	14	5	6	593	906	-249

Source : DRH/AE-ME

Figure 5 : Répartition des fonctionnaires, par sexe dans les missions diplomatiques et consulaires du Mali en 2021

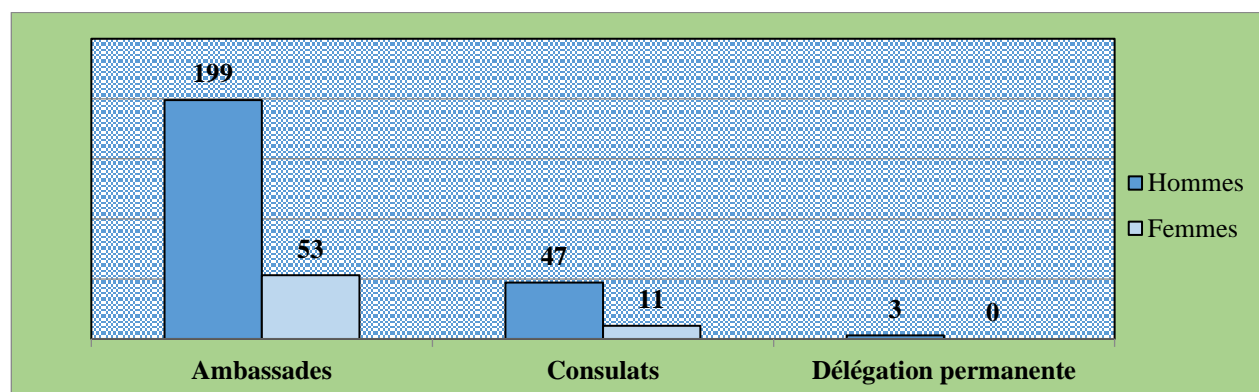


Tableau 17 : Situation du personnel par ambassade en 2021

Unité : en nombre

JURIDICTIONS	EFF PREVU	SITUATION DES AGENTS PAR GENRE ET PAR STATUT DANS LES MDC								Contractuels	Total	ECART
		Genre		Catégories								
				A		B		C				
		H	F	H	F	H	F	H	F			
AMBASSADE DU MALI A ABIDJAN	32	10	2	8	0	2	1	0	1	13	25	-7
AMBASSADE DU MALI A ABUJA	22	7	0	7	0	0	0	0	0	17	24	2
AMBASSADE DU MALI A ACCRA	24	4	2	4	0	0	2	0	0	18	24	0
AMBASSADE DU MALI A ADDIS ABEBA	21	5	2	5	2	0	0	0	0	19	26	5
AMBASSADE DU MALI A ALGER	21	8	1	8	0	0	1	0	0	20	29	8
AMBASSADE DU MALI A BRAZZAVILLE	22	6	0	3	0	2	0	1	0	17	23	1
AMBASSADE DU MALI AU CAIRE	22	7	1	6	1	1	0	0	0	14	22	0
AMBASSADE DU MALI A CONAKRY	27	6	0	4	0	1	0	1	0	14	20	-7
AMBASSADE DU MALI A DAKAR	21	7	2	6	1	1	1	0	0	23	32	11
AMBASSADE DU MALI A DJAMENA	23	5	1	4	1	1	0	0	0	0	6	-17
AMBASSADE DU MALI A OUAGADOUGOU	22	7	0	7	0	0	0	0	0	15	22	0
AMBASSADE DU MALI A KIGALI		4	0	4	0	0	0	0	0	0	4	4

AMBASSADE DU MALI A LIBREVILLE	20	5	4	5	1	0	1	0	2	19	28	8
AMBASSADE DU MALI A LUANDA	18	3	1	3	1	0	0	0	0	15	19	1
AMBASSADE DU MALI A MALABO	22	4	1	4	1	0	0	0	0	15	20	-2
AMBASSADE DU MALI A NOUAKCHOTT	21	7	4	7	2	0	0	0	2	17	28	7
AMBASSADE DU MALI A NIAMEY	22	4	2	4	2	0	0	0	0	16	22	0
AMBASSADE DU MALI A PRETORIA	20	2	0	2	0	0	0	0	0	14	16	-4
AMBASSADE DU MALI A RABAT	26	6	2	6	1	0	0	0	1	16	24	-2
AMBASSADE DU MALI A TRIPOLI	21	5	0	3	0	1	0	1	0	11	16	-5
AMBASSADE DU MALI A TUNIS	23	2	3	2	2	0	1	0	0	19	24	1
AMBASSADE DU MALI A BRASILIA	18	2	1	2	1	0	0	0	0	10	13	-5
AMBASSADE DU MALI A WASHINGTON	24	5	0	5	0	0	0	0	0	15	20	-4
AMBASSADE DU MALI NEW YORK	27	5	2	5	2	0	0	0	0	10	17	-10
AMBASSADE DU MALI A OTTAWA	18	2	2	1	2	1	0	0	0	9	13	-5
AMBASSADE DU MALI A LA HAVANE	21	4	1	4	1	0	0	0	0	11	16	-5
AMBASSADE DU MALI A ANKARA	17	3	2	3	0	0	2	0	0	0	5	-12
AMBASSADE DU MALI A GENEVE	25	6	1	6	1	0	0	0	0	0	7	-18
AMBASSADE DU MALI A PARIS	36	9	3	9	2	0	1	0	0	0	12	-24
AMBASSADE DU MALI A MADRID	23	5	3	5	2	0	1	0	0	0	8	-15
AMBASSADE DU MALI A	23	6	1	5	1	1	0	0	0	0	7	-16

MOSCOU												
AMBASSADE DU MALI A ROME	23	2	1	2	1	0	0	0	0	0	3	-20
AMBASSADE DU MALI A BERLIN	19	3	2	3	2	0	0	0	0	0	5	-14
AMBASSADE DU MALI A BRUXELLES	33	7	3	7	3	0	0	0	0	0	10	-23
AMBASSADE DU MALI A ABU DHABI	17	4	0	4	0	0	0	0	0	9	13	-4
AMBASSADE DU MALI A NEW DELHI	19	4	1	4	1	0	0	0	0	17	22	3
AMBASSADE DU MALI A DOHA	18	4	0	4	0	0	0	0	0	10	14	-4
AMBASSADE DU MALI A PEKIN	25	4	1	4	1	0	0	0	0	13	18	-7
AMBASSADE DU MALI A TOKYO	20	2	0	2	0	0	0	0	0	12	14	-6
AMBASSADE DU MALI A TEHERAN	21	1	1	1	0	0	1	0	0	13	15	-6
AMBASSADE DU MALI A RIYADH	23	3	0	3	0	0	0	0	0	14	17	-6
AMBASSADE DU MALI A KOWEIT CITY	ND	4	0	4	0	0	0	0	0	0	4	ND

Source : DRH/AE-ME

Tableau 18 : Synthèse de la situation du personnel dans les ambassades en 2021, par zone géographique

Zone Géographique	Juridictions	Fonctionnaires		Contractuels	Effectif global selon le cadre organique	Effectif global (réel)	Ecart
		H	F				
Amérique	5	18	6	55	108	79	-29
Europe	8	41	16	0	199	57	-142
Asie-Océanie	11	26	3	88	143	117	-26

Afrique	21	114	28	312	450	454	4
Ensemble	45	199	53	455	900	707	-193

Source : CPS/SCI à partir des données de la DRH/AE-ME

Figure 6 : Effectif global du personnel dans les ambassades, par zone géographique

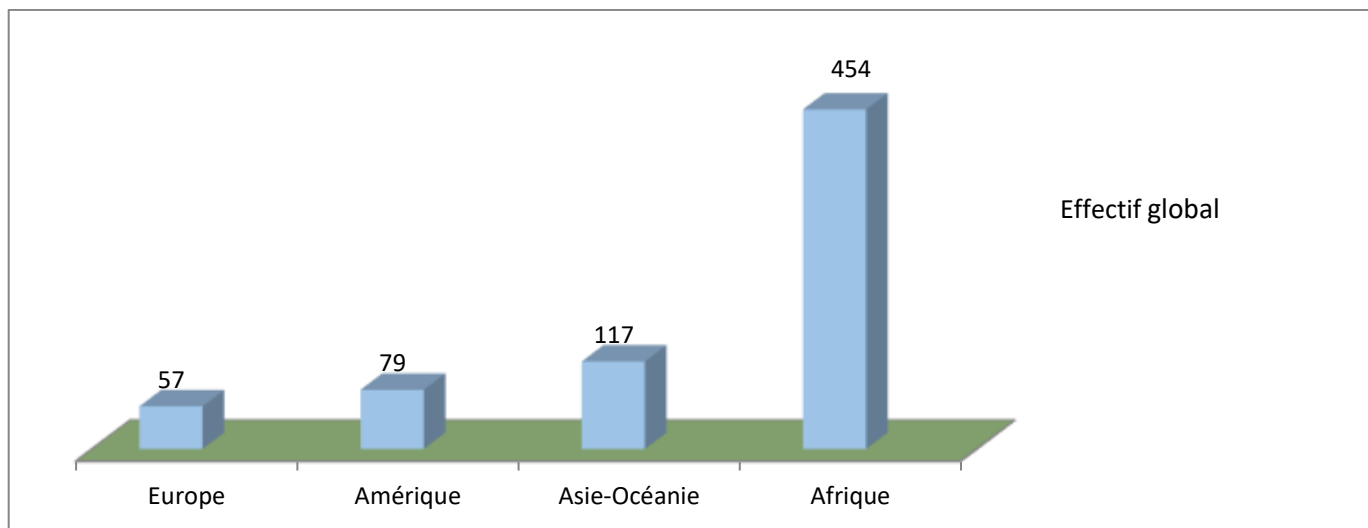


Tableau 19 : Répartition par sexe et par catégorie du personnel dans les Consulats du Mali à l'extérieur en 2021

Unité : en nombre

JURIDICTIONS	EFF PREVU	SITUATION DES AGENTS PAR GENRE ET PAR STATUT DANS LES MDC								Contractuels	Total	ECART
		Genre		Catégories								
				A		B		C				
		H	F	H	F	H	F	H	F			
CONSULAT GENERAL DU MALI A DJEDDAH	26	6	0	4	0	2	0	0	0	25	31	5
CONSULAT GENERAL DU MALI A BOUAKE	27	6	0	5	0	1	0	0	0	17	23	-4
CONSULAT GENERAL DU MALI KHARTOUM	22	4	1	4	1	0	0	0	0	11	16	-6
CONSULAT GENERAL DU MALI A ABIDJAN	32	5	3	5	3	0	0	0	0	16	24	-8
CONSULAT GENERAL DU MALI A PARIS	36	8	1	8	1	0	0	0	0	12	21	-15
CONSULAT GENERAL DU MALI A DOUALA	23	5	1	4	0	1	1	0	0	12	18	-5
CONSULAT GENERAL DU MALI A GUANGZHOU	22	2	2	2	2	0	0	0	0	9	13	-9
CONSULAT GENERAL	28	5	3	5	2	0	1	0	0	0	8	-20

DU MALI A LYON												
CONSULAT GENERAL DU MALI A TAMANRASSET	25	6	0	3	0	1	0	2	0	15	21	-4
ENSEMBLE	241	47	11	40	9	5	2	2	0	117	175	-66

Source : DRH/AE-ME

Tableau 20 : Synthèse de la situation du personnel dans les consulats du Mali en 2021, par zone géographique

Zone Géographique	Nombre de juridictions	Fonctionnaires		Contractuels	Effectif global (prévu) selon le cadre organique	Effectif global (réel)	Ecart
		H	F				
Europe	2	13	4	12	64	29	-35
Asie-Océanie	2	8	2	34	48	44	-4
Afrique	5	26	5	71	129	102	-27
Ensemble	9	47	11	117	241	175	-66

Source : CPS/SCI à partir des données de la DRH/AE-ME

Figure 7 : Effectif global du personnel dans les consulats, par zone géographique

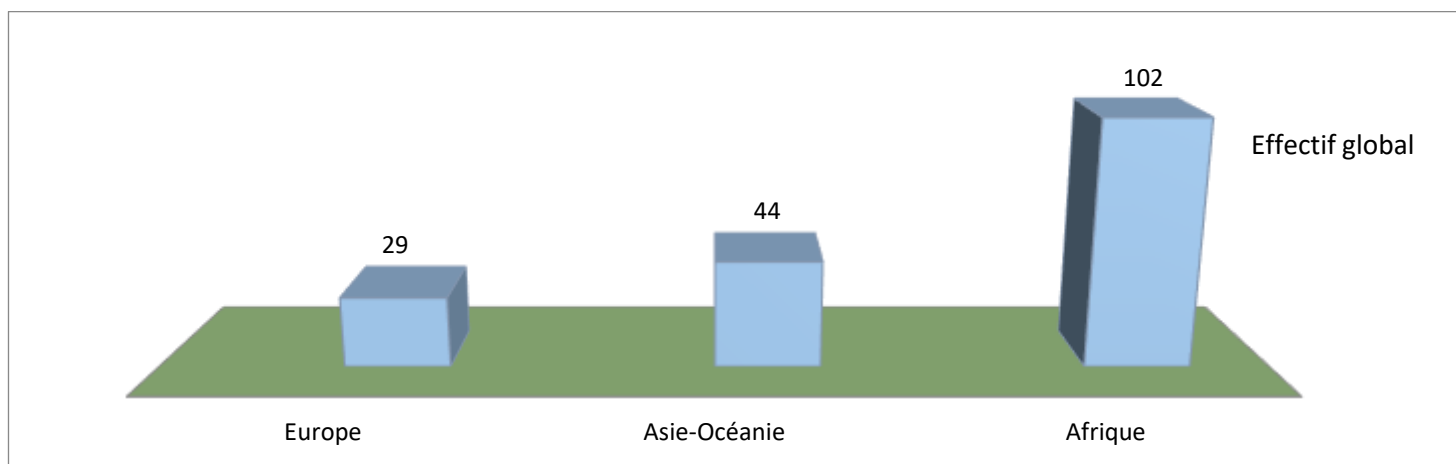


Tableau 21 : Répartition par sexe et par catégorie du personnel de la délégation permanente du Mali en 2021

Unité : en nombre

JURIDICTIONS	EFF PREVU	SITUATION DES AGENTS PAR GENRE ET PAR STATUT DANS LES MDC						Contractuels	Total	ECART
		Genre		Catégories						
		Homme	Femme	A	B	C				
DELEGATION PERMANENTE DU MALI AUPRES DE L'UNESCO A PARIS	14	3	0	3	0	0	21	24	10	
TOTAL	14	3	0	3	0	0	21	4	10	

Source : DRH/AE-ME

Tableau 22 : Situation du matériel roulant des missions diplomatiques et consulaires en 2021

Etat du véhicule	Nombre	Pourcentage
Bon	154	53,10
Passable	39	13,45
Mauvais	73	25,17
Sur calle	24	8,28
TOTAL	290	100,00

Source : DFM-MAECI

Tableau 23 : Patrimoine immobilier du Mali à l'extérieur en 2021

N°	JURIDICTION (localisation)	Nombre de biens	Type de biens	Titre de propriété
AFRIQUE				
1	Abidjan	1	Chancellerie	Certificat de propriétés N°01006961 et 01006962 des TF 47 et 49 constituants le titre de propriété de l'immeuble.
		1	Résidence	Titre non transmis ilot 157 Cocody les deux Plateaux
		1	Terrain	Parcelle N°76 Ilot 6 sise à Riviera Golf d'Abidjan. A ce jour le titre n'a pas encore été transféré.

N°	JURIDICTION (localisation)	Nombre de biens	Type de biens	Titre de propriété
		5	Autres propriétés	- TF 9902 et 9903 sis à Marcory Résidentiel NB : Titre non transmis : - TF 85250 Repert N°123 du 20/07/1998 Lot N°127, Type F4 - TF 85 250 Repert N°124 Lot N°110 Type F4 TF 85 250 Lot N°41 Type F
2	Bouake	1	Chancellerie	Lettre d'attribution du 19/04/2007 du Maire de la Commune de Bouaké
3	Abuja	1	Terrain	Lettre d'attribution N°013397 du 29/07/2004
4	Accra	1	Chancellerie	Titre de propriété Réf C.A.BI/W/vol.27 du 27 mai 1997
		1	Résidence	Même titre de propriété que la Chancellerie
		5	Autres propriétés	Acte de vente Réf JS N° S 6607520 à 6607524 du 29/11/2006
5	Addis-Abeba	1	Résidence	Titre de propriété N°144 du 30/05/2012
		1	Autres propriétés (Dar Es Salam)	Titre de propriété N°18603185 du 22/06/1966
6	Alger	1	Chancellerie	Aucun acte transmis
		1	Résidence	Aucun acte transmis
7	Conakry	1	Chancellerie	Titre de propriété N°02414/2001/TF Vol.09F323 du 30/09/2004
		2	Autres propriétés	- Immeuble R+4 en Construction Titre N°08321/2005/TF Vol 19 F 272 - Les Entrepôts du Mali en Guinée Titre N° 002166/2006 du 13/09/2006
8	Dakar	1	Chancellerie	TF N° 6426 du 27/07/1952 non mis au nom du Mali
		4	Autres propriétés	- Titre de propriété TF N° 21962/DG du 01/03/2006 - Titre de propriété TF N° 27970 du 27/07/2006
		1	Terrain	Lettre d'attribution N° 191/AP du 27/07/2006
9	Caire	1	Chancellerie	Titre de propriété en date du 05/08/1993 PV légalisation N° 266-1993
10	Niamey	1	Chancellerie	Titre de propriété Arrêté N° 0024/MF/EDGCI/DADC du 29/07/2003
		1	Autres propriétés	Acte de vente en date du 08/10/1998
11	Nouakchott	1	Chancellerie	Acte de vente en date du 24/06/1998 du TF 7707
		1	Autres propriétés	Aucun document transmis par l'Ambassade

N°	JURIDICTION (localisation)	Nombre de biens	Type de biens	Titre de propriété
12	Ouagadougou	1	Résidence	Acte de vente en date du 14/02/2000
		1	Chancellerie logements	Titre de propriété : TF N° 11 de l'Arrêté N° 2007-415/MEF/SG/DGI/DADFC du 04/07/2007
13	Pretoria	1	Chancellerie	Acte de vente N°T000/42983/2001 du 30/11/2011
		1	Résidence	Acte de vente N° T00078769/2009 du 04/12/2009
		1	Autres propriétés (Domicile)	Aucun acte transmis par l'Ambassade
14	Rabat	1	Résidence	Aucun acte transmis par l'Ambassade
		1	Autres propriétés	Aucun acte transmis par l'Ambassade
EUROPE				
15	Berlin	1	Résidence	Titre de propriété N° 80/2003 du 28/11/2003
16	Bruxelles	1	Chancellerie	Titre de propriété en date du 22/12/1976
		1	Résidence	Titre de propriété N° 11.864 du 20/12/1976
		1	Terrain	Titre de propriété N° 15.120 du 12/02/1979
17	Paris	1	Chancellerie	Aucun acte transmis
		1	Résidence	Titre N° 2015 du 12/02/1999
		7	Autres propriétés	Dont : - 02 Titres N° 203610 du 28/11/2005 et N° 99537701/JFH du 06/06/2000 ; - 01 Attestation de vente du 04/10/2007 ; - 02 Actes de vente N° 22283/17 du 30/11/2012 et N° 3441 du 30/11/1995 ; - 02 Actes non transmis.
		01	Consulat général	Titre de propriété N° 3245 F du 09/09/1988
AMERIQUE				
18	New York	1	Chancellerie	Document transmis sans la date d'acquisition
		1	Résidence	Idem

N°	JURIDICTION (localisation)	Nombre de biens	Type de biens	Titre de propriété
19	Washington	1	Chancellerie	Acte de vente du 30/03/1961
		1	Résidence	Acte de vente du 02/12/1960
20	Ottawa	1	Chancellerie	Titre de propriété N° SN 41125 du 02/01/1979
		1	Résidence	Titre de propriété N° S 199527 du 02/01/1979
ASIE				
21	Djeddah	1	Chancellerie	Acte de vente datant de juillet 1976
		1	Résidence	Acte datant de décembre 1985
22	Chine	1	Terrain	Acte (Note Verbale N° 094/AMPE du 10 octobre 2016 et Lettre d'information N° 66/AMPE du 10 octobre 2016)

Source : DFM-MAECI

III. MISSIONS DIPLOMATIQUES ET CONSULAIRES ACCREDITÉES AU MALI

Tableau 24 : Missions diplomatiques et consulaires accréditées au Mali par continent en 2021

Unité : en nombre

CONTINENT	AMBASSADES	CONSULATS	TOTAL	%
Afrique	21	5	26	50,98
Amérique	5	0	5	9,80
Asie et Océanie	7	2	9	17,65
Europe	9	2	11	21,57
TOTAL	42	9	51	100

Source : DRH/AE-ME**Tableau 25** : Les exonérations accordées en 2021

Exonérations douanières	Nombre
Véhicules	293
Effets personnels	103
Prorogations de la fiche IT et de la carte grise des véhicules	289
Motos	29
Transferts de véhicules	37
Autres biens ou matériels	2 771
Exonérations d'impôts	
Demande de vignettes gratuites traitées	58
Attestations de vignettes gratuites délivrées	4
Demande d'exonération de la TVA traitées	630
Attestations de TVA délivrées	199
Immatriculations des véhicules	170
Demande de port d'armes	46

Source : CPS/SCI à partir du rapport annuel 2021 de la Direction du protocole de la République

Tableau 26 : Passeports, visas et cartes délivrés en 2021 dans le cadre des privilèges et immunités diplomatiques

Unité : en nombre

Indicateurs	
Passeports diplomatiques	1 335
Passeports de service	769
Visas diplomatiques	515
Visas de service	267
Visas de courtoisie	467
Cartes diplomatiques	235
Cartes organisations internationales	171
Cartes spéciales	153
Cartes consulaires	09

Source : CPS/SCI à partir du rapport annuel 2021 de la Direction du protocole de la République

Tableau 27 : Evolution des indicateurs retenus dans le domaine de la réciprocité de 2016 à 2021

Unité : en nombre

INDICATEURS	ANNEE						TOTAL
	2016	2017	2018	2019	2020	2021	
Exonérations TVA accordées	98	229	179	504	460	829	2299
Exonérations douanières accordées	3 462	4 669	3 294	3 885	3 282	3 522	18832
Vignettes gratuites délivrées	20	23	28	38	17	62	188
Badges d'accès à l'aéroport délivrés	145	83	98	95	89	98	608

Source : CPS/SCI à partir des rapports annuels 2021 de la DPR et du DFM-MAECI

CHAPITRE II : INTEGRATION

**MINISTERE DES MALIENS DE L'EXTERIEUR ET
DE L'INTEGRATION AFRICAINE**

I. DEPARTEMENT CENTRAL

Tableau 28 : Etat d'exécution financière des programmes du MMEIA sur le budget ordinaire en 2021

Unité : en milliers de F CFA

PROGRAMMES	DOTATIONS				TOTAL DOTATIONS	TOTAL EXECUTIONS	TAUX D'EXECUTION EN %
	Personnel	Biens et Services	Transferts et Subventions	Investis			
Administration générale	251 363	751 854	20 000	50 000	1 073 217	970 806	90,46
Intégration africaine	66 007	186 734	160 267	0	413 008	279 712	67,73
Gestion des maliens de l'extérieur	154 504	133 393	260 396	700 000	1 248 293	825 328	66,12
Ensemble	471 874	1 071 981	440 663	750 000	2 734 518	2 075 846	75,91

Source : CPS/SCI à partir des données du RAP 2021 DFM/MMEIA

Tableau 29 : Etat d'exécution financière des projets/programmes du MMEIA sur le BSI en 2021

Unité : en million de F CFA

N°	N° RNP	Intitulé du projet	Financement acquis en 2021			Décaissement 2021			Taux de décaissement		
			Intérieur	Extérieur	Total	Intérieur	Extérieur	Total	Intérieur	Extérieur	Total
1	2384	Appui programme TOKTEN phase transitoire	101	0	101	88	0	88	87,13	0	87,13
2	2925	Appui insertion/réinsertion des migrants maliens	144	0	144	119	0	119	82,64	0	82,64
3	3247	Projet construction siège DGME/CT-CODEV/TOKTEN	255	0	255	215	0	215	84,31	0	84,31
Ensemble			500	0	500	422	0	422	84,4	0	84,40

Source : CPS/SCI à partir des données du rapport 2021 de la revue des projets / programmes

Tableau 30 : Situation des effectifs du personnel par structure de 2020 à 2021

Unité : en nombre

STRUCTURES	EFFECTIF PREVU	EFFECTIF EXISTANT EN 2020	EFFECTIF EXISTANT EN 2021	ECART
Cabinet	7	13	14	7
Secrétariat général	11	15	12	-1
Direction des finances et du matériel	37	30	36	1
Délégation générale des maliens de l'extérieur	52	44	44	8
Secrétariat général de la commission nationale pour l'intégration africaine	20	15	14	6
ENSEMBLE	127	117	120	21

Source : DRH/AE-ME

Ecart : effectif réel en 2021 - effectif prévu

Tableau 31 : Répartition du personnel selon le statut et le sexe en 2021

Unité : en nombre

STRUCTURES	FONCTIONNAIRE		CONVENTIONNAIRE		ENSEMBLE		TOTAL
	Homme	Femme	Homme	Femme	Homme	Femme	
Cabinet	6	2	5	1	11	3	14
Secrétariat général	6	5	1	0	7	5	12
Direction des finances et du matériel	26	9	6	3	32	12	44
Délégation générale des maliens de l'extérieur	13	11	10	2	23	13	36
Secrétariat général de la commission nationale pour l'intégration africaine	8	3	2	1	10	4	14
TOTAL	59	30	24	7	83	37	120

Source : DRH/AE-ME

Tableau 32 : Répartition du personnel selon la catégorie dans la fonction publique en 2021

Unité : en nombre

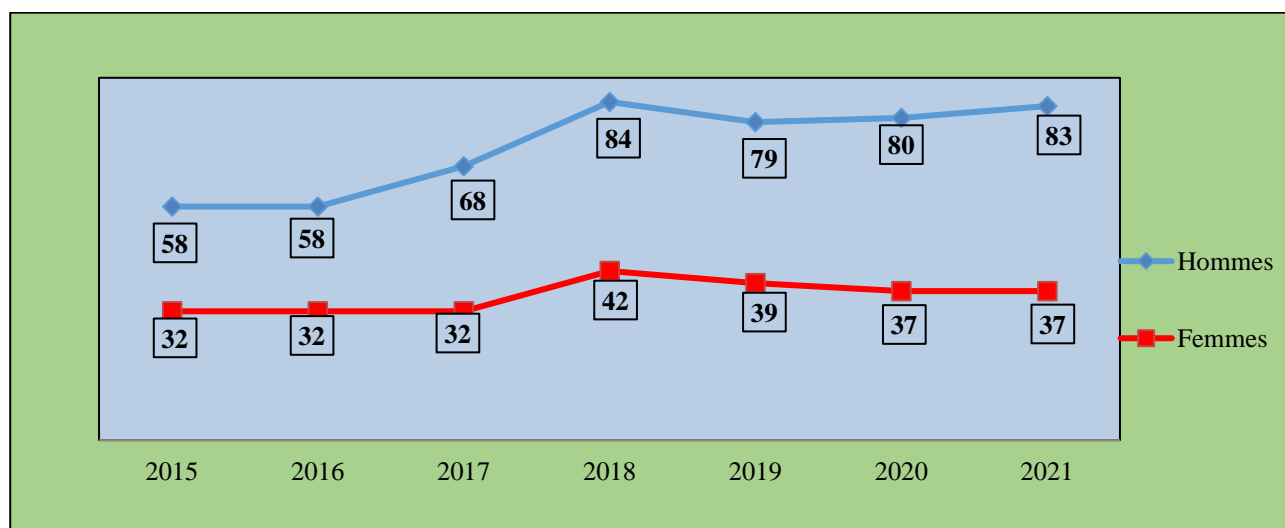
STRUCTURE	CATEGORIES						CONVENT.		TOTAL
	A		B		C		H	F	
	H	F	H	F	H	F			
Cabinet	6	2	0	0	0	0	5	1	14
Secrétariat général	6	2	0	3	0	0	1	0	12
Direction des finances et du matériel	21	3	4	3	1	3	6	3	44
Délégation générale des maliens de l'extérieur	5	2	8	8	0	1	10	2	36
Secrétariat général de la commission nationale pour l'intégration africaine	6	0	2	2	0	1	2	1	14
TOTAL	44	9	14	16	1	5	24	7	120

Source : DRH/AE-ME

Tableau 33 : Evolution des effectifs du personnel de 2015 à 2021

ANNEES	2015	2016	2017	2018	2019	2020	2021
Hommes	58	58	68	84	79	80	83
Femmes	32	32	32	42	39	37	37
ENSEMBLE	90	90	100	126	118	117	120

Source : DRH/AE-ME

Figure 8 : Evolution des effectifs du personnel du MMEIA de 2015 à 2021**Tableau 34** : Evolution des indicateurs clés en matière d'intégration de 2017 à 2021

INDICATEURS	UNITE	ANNEES				
		2017	2018	2019	2020	2021
Actions menées en faveur de l'intégration	Nombre	60	65	65	70	35
Placement des nationaux dans les organismes régionaux et sous régionaux d'intégration	Nombre	4	3	1	2	0
Taux de participation aux réunions statutaires	Pourcentage	100	100	100	95	70
Taux de réalisation des activités de renforcement des acteurs participants au MAEP	Pourcentage	75	100	100	85	50
Taux de réalisation des activités de suivi du plan d'actions MAEP	Pourcentage	65	60	60	85	45

Source : CPS/SCI à partir des données du rapport annuel 2021 DGIA/MMEIA

II. STATISTIQUES DE LA MIGRATION AU MALI

Tableau 35 : Nombre de rapatriés enregistrés par mois, à l’antenne APMK/BKO-SENOU de la DGME

Unité : en nombre			Unité : en nombre	
Aéroport de Bamako-Sénou			Aéroport de Bamako-Sénou	
PERIODE	Hommes	Femmes	PERIODE	Mineurs
Janvier	324	43	Janvier	50
Février	32	12	Février	23
Mars	340	51	Mars	100
Avril	286	44	Avril	67
Mai	398	16	Mai	8
Juin	469	31	Juin	80
Juillet	147	15	Juillet	14
Août	327	20	Août	45
Septembre	368	25	Septembre	57
Octobre	328	36	Octobre	75
Novembre	669	42	Novembre	70
Décembre	621	29	Décembre	45
Ensemble	4 309	364	Ensemble	634

Source : CPS/SCI à partir des données du rapport annuel 2021 de la DGME

Figure 9 : Evolution mensuel du nombre des rapatriés enregistrés à l’antenne APMK/BKO-SENOU de la DGME

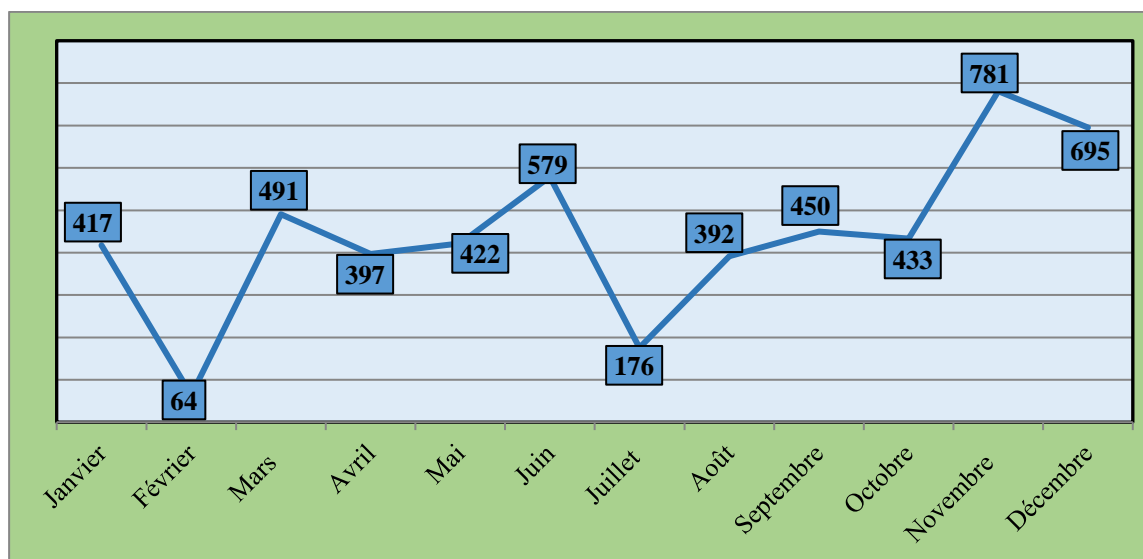


Tableau 36 : Nombre de rapatriés enregistrés à l'antenne APMK/BKO-SENOU de la DGME, par pays de provenance

Zone géographique	Pays	Effectif
Afrique	Niger	2 500
	Libye	707
	Algérie	688
	Maroc	370
	Tchad	297
	Angola	71
	Mauritanie	27
	Tunisie	19
	Burkina Faso	17
	Soudan	6
	Sénégal	4
	Rwanda	4
	Ethiopie	2
	Djibouti	2
	Mozambique	1
	Centrafrique	1
	Guinée Conakry	1
Seychelles	1	
Europe	France	48
	Allemagne	7
	Malte	2
	Suède	2
	Belgique	1
	Turquie	1
	Biélorussie	1
	Grèce	1
Amérique	Canada	1
Asie	Arabie Saoudite	477
	Koweït	15
	Chine	4
Ensemble	Ensemble	5 278

Source : CPS/SCI à partir des données du rapport annuel 2021 de la DGME

Tableau 37 : Evolution des missions des experts mobilisés dans le cadre du projet TOKTEN de 2015 à 2021

DOMAINES D'INTERVENTION	Unité : en nombre						
	2015	2016	2017	2018	2019	2020	2021
Education	44	40	49	38	17	0	1
Santé	2	2	2	2	0	0	0
Agriculture	2	4	5	2	2	0	1
PME/ PMI	2	1	6	1	2	0	0
Autres structures et administrations	5	3	2	5	5	0	0
Ensemble	55	50	64	48	26	0	2

Source : CPS/SCI à partir des données du rapport annuel 2021 du TOKTEN

Figure 10 : Evolution des missions des experts mobilisés dans le cadre du projet TOKTEN De 2015 à 2021

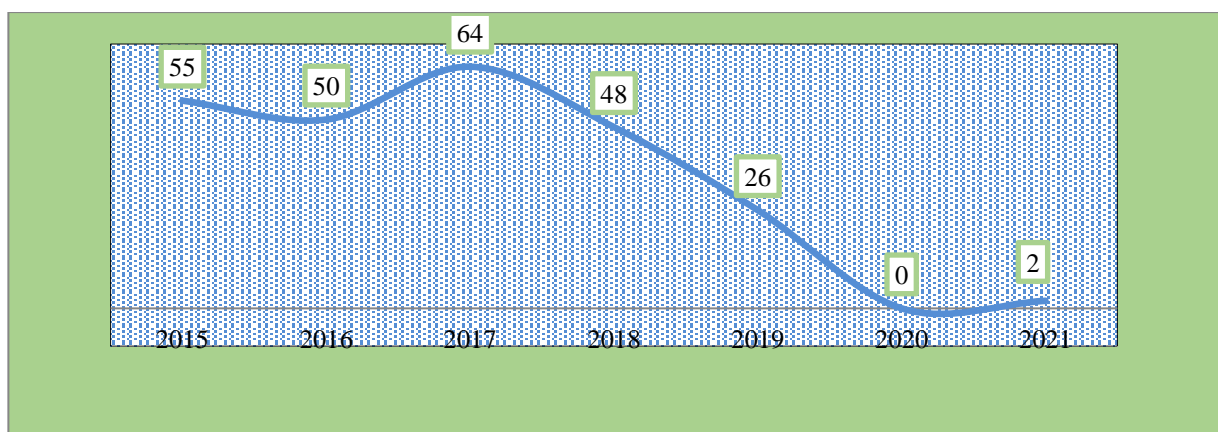


Tableau 38 : Evolution des transferts de fonds des migrants de 2011 à 2021

ANNEES	Unité : en milliard de F CFA										
	2011	2012	2013	2014	2015	2016	2017	2018	2019	2020	2021
MONTANTS	313	317	430	431	471	485,6	486,7	538	587	479,8	516,6

Source : CPS/SCI à partir des données du rapport annuel 2021 de la DGME

Figure 11 : Evolution en milliard de F CFA des transferts de fonds des migrants de 2011 à 2021

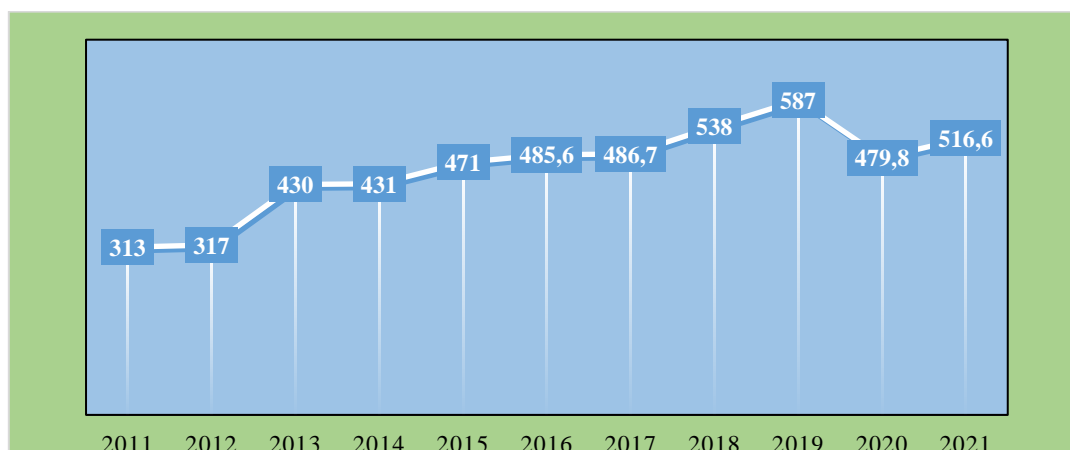


Tableau 39: Evolution des indicateurs clés de la gestion de la migration de 2017 à 2021

Statistiques sur les migrants	Unité : en nombre				
	2017	2018	2019	2020	2021
CIC envoyées dans les MDC	55 950	92 100	111 200	86 000	121 000
Passeports transmis aux MDC	14 134	19 590	7 190	11 612	23 996
Projets de réinsertion de femmes financés	8	4	130	10	59
Maliens de l'extérieur insérés ou réinsérés	340	568	1 802	230	392
Thèses de doctorat encadrées dans le cadre du TOKTEN	42	2	4	0	0
Nouvelles structures enregistrées dans le cadre du TOKTEN	6	3	3	0	0
Maliens de l'extérieur recensés à travers le RAVEC	8 529	452 900	452 900	452 900	0
Dossiers litigieux traités	ND	3	6	9	4
Missions d'identification et de sensibilisation en faveur des maliens de l'extérieur	6	4	8	2	3

Source : CPS/SCI à partir des données du rapport annuel 2021 de la DGME

ANNEXES

Table 1 : Liste des ministres chargés des affaires étrangères et de la coopération internationale de 1960 à 2021

PRENOMS	NOM	PERIODE	
		Début	Fin
Président Modibo	KEITA	1960	1961
Barema	BOCOUM	1961	1964
Ousmane	BA	1964	1968
Jean Marie	KONE	18-nov-1968	19/09/1969
Sory	COULIBALY	19-sept-1969	10/09/1970
Charles Samba	SISSOKO	10-sept-1970	01/03/1978
Alioune Blondin	BEYE	04-mai-1978	06/06/1986
Modibo	KEITA	06-juin-1986	08/06/1989
Dr N’Golo	TRAORE	08-juin-1989	26/03/1991
Souleymane Yacouba	SIDIBE	06-avr-1991	26/08/1991
Tièbilé	DRAME	28-août-1991	08/06/1992
Mohamed Alhousseyni	TOURE	09-juin-1992	07/11/1993
Ibrahim Boubacar	KEITA	07-nov-1993	06/02/1994
Mme SY Kadiatou	SOW	06-févr-1994	25/10/1994
Dioncounda	TRAORE	25-oct-1994	24/08/1997
Modibo	SIDIBE	24-août-1997	14/06/2002
Lassana	TRAORE	14-juin-2002	28/04/2004
Moctar	OUANE	28-avr-2004	01/03/2011
Soumeylou Boubeye	MAIGA	01-mars-2011	22/03/2012
Sadio Lamine	SOW	28-avr-2012	20/08/2012
Tieman Hubert	COULIBALY	20-août-2012	05/09/2013
Mohamed	Zahabi Sidy Ould	05-sept-2013	05/04/2014
Abdoulaye	DIOP	05-avr-2014	31/12/2017
Tieman Hubert	COULIBALY	31-déc-2017	04/09/2018
Kamissa	Camara	04-sept-2018	09 Mai 2019
Tièbilé	DRAME	09-mai-2019	18 Août 2020
Zeyni	MOULAYE	05- oct -2020	24 mai 2021
Abdoulaye	DIOP	11 juin 2021	A nos jours

Source : CPS/SCI à partir des archives 2021 du bureau de la presse et de l’information

Table 2 : Liste des ministres chargés des maliens de l'extérieur de 1994 à 2021

INTITULE DU MINISTERE	PRENOMS	NOM	PERIODE	
			Début	Fin
Ministère des affaires étrangères, des Maliens de l'Extérieur et de l'Intégration Africaine	Kadiatou	SOW	1994	1996
Ministère de l'Intégration Africaine	Yoro	DIAKITE	1996	1997
Ministère de l'Economie, du Plan et de l'Intégration Africaine	El Madani	DIALLO	1997	2000
Ministère de l'Intégration Africaine	Mandé	SIDIBE	2000	2002
Ministère Délégué auprès du Ministère des Affaires Etrangères et de la Coopération Internationale, chargé des Maliens de l'Extérieure et de l'Intégration Africaine	Oumar Hammadoun	DICKO	2002	2004
Ministère des Maliens de l'Extérieur et de l'Intégration Africaine	Oumar Hammadoun	DICKO	2004	2007
Ministère des Maliens de l'Extérieur et de l'Intégration Africaine	Badara Aliou	MACALOU	2007	2012
Ministère des Maliens de l'Extérieur et de l'Intégration Africaine	Mme Traoré Rokiatou	GUIKINE	2012	2012
Ministère des Maliens de l'Extérieur et de l'Intégration Africaine	Demba	TRAORE	2012	2013
Ministère des Maliens de l'Extérieur et de l'Intégration Africaine	Marimpa	SAMOURA	2013	2013
Ministère des Maliens de l'Extérieur	Abdramane	SYLLA	2013	2018
Ministère des Maliens de l'Extérieur et de l'Intégration Africaine	Yaya	SANGARE	Sept 2018	Mai 2019
Ministère des Maliens de l'Extérieur	Amadou	KOITA	Mai 2019	18 Août 2020
Ministère des Maliens de l'Extérieur	Alhamdou AG	ILYENE	5 Octobre 2020	24 mai 2021
Ministère des Maliens établis à l'Extérieur et de l'Intégration Africaine	Alhamdou AG	ILYENE	11 juin 2021	A nos jours

Source : CPS/SCI à partir des archives 2021 du Secrétariat général du Ministère des Maliens de l'Extérieur et de l'Intégration Africaine

Table 3 : Adresses et Contacts des MDC d'Afrique Accréditées au Mali

PAYS DE RESIDENCE	ADRESSE	TELEPHONE/FAX	Adresse E-mail
Afrique du Sud	Hamdallaye ACI 2000, près de la SOTELMA, Bâtiment Diarra, Bamako ; BP : 118	Tél : 20 29 29 25 20 29 31 72	DiawaraA@dicro.gov.za WaneA@dicro.gov.za MakaulaL@dicro.gov.za
Algérie	Daoudabougou, Avenue de l'OUA, Bamako	Tél : 20 20 18 83 Fax : 20 22 87 17 20 22 93 14	bamakoalger@gmail.com
Bénin	Hippodrome Bamako, Rue 250 ; Porte 457	Tél : 20 21 23 80	consul@consulatbeninaumali.org
Burkina Faso	Hamdallaye ACI 2000, Bamako; BP: 9022	Tél : 20 29 60 71	ambfaso@orangemali.net
Congo Brazzaville	Quartier du Fleuve 311 Av. de Lyser	Tél : 20 22 07 10 76 23 49 39 66 72 27 69	consulatcongomali@yahoo.fr
Côte d'Ivoire	Hamdallaye ACI, Bamako ; BP : 3644	Tél : 20 21 13 76	ambacibko@yahoo.fr ; ambacibko@gmail.com
Côte d'Ivoire (Ségou)	Ségou	Tel : 66 74 53 57	fasodjigui@gmail.com
Gabon (consulat général)	Baco Djicoroni Golf, Rue 727; Lot 4132	Tél : 63 95 96 62	consgabmali@yahoo.com gegenang@yahoo.fr
Gabon	Baco Djicoroni Golf, Rue 727; Lot 4132	Tél : 63 95 96 62	consgabmali@yahoo.com gegenang@yahoo.fr
Gambie	Les Assurances Bleues, Baco Djicoroni ACI, Rue 624 ; Porte 198	Tél : 66 98 42 56 79 89 28 28 20 21 31 17	modibo.diarrah@yahoo.com
Egypte	Badalabougou-Ouest, Rue : 50 ; Axe Palais de la Culture, Bamako	Tél : 20 22 35 65	Embassy.bamako@mfa.gov.eg
Ghana	ACI 2000, Rue : 250 ; Porte : 564, Bamako	Tél : 20 29 60 83 20 29 56 68 20 29 56 58	bamako@mfa.gov.gh
Guinée	Magnanbougou Faso Kanu ; Rue : 37 Porte : 494, Bamako	Tél : 20 20 20 36	dianeaminata65@gmail.com
Libye	Hamdallaye ACI 2000, Immeuble Nimaga	Tél : 20 22 25 18 20 22 34 96	libya2020ml@gmail.com
Maroc	Magnanbougou Faso Kanu, Avenue OUA BP 2013, BAMAKO	Tél : 20 22 21 23 20 23 37 38 Fax: 20 22 77 87	marocambamako@gmail.com

Mauritanie	Hippodrome, Rue : 218 Porte : 667, Bamako BP : 135	Tél : 20 21 49 08	ambasrimbo@yahoo.fr
Niger	Cite du Niger II, Rue : 47 Villa 2L 100, Bamako ; BP : 856	Tél : 20 21 43 64	ambnigerml15@yahoo.com
Nigeria	ACI 2000, Route de l'ancien Aéroport du Mali Bamako ; BP : 57	Tél : 20 23 08 46	Nigeriabamako2019@yahoo.com
Sénégal	Badalabougou corniche ouest, Rue : 50 Porte : 636, Bamako ; BP : 42	Tél : 20 23 82 73 Fax : 20 22 17 80	ambassenemali@yahoo.fr
Soudan	Baco Djicoroni Golf	Tél : 66 54 08 45 76 37 25 87	abajen22@hotmail.com
Tunisie	Hamdallaye ACI 2000, Rue : 78 Porte : 744 Bamako	Tél : 20 23 17 54	at.bamako@orangemali.net at.bamako@diplomatie.gov.tn
Tchad	Banankabougou, près de la Cour Suprême en face de la Cité Noore de la SEMA, Bamako BP : E2246	Tél : 90 00 74 74	contact@ambatchad-mali.org
Togo	Hamdallaye ACI 2000, Immeuble Espoir, Bureau 1, Rue 416 ; Porte 120 ; BPE 1364	Tél : 20 22 78 08 66 72 25 35 76 72 25 35	consulat.togomali@yahoo.fr

Source : CPS/SCI à partir de l'annuaire diplomatique de la Direction du protocole de la République

Table 4 : Adresses et contacts des MDC d'Amérique accréditées au Mali

PAYS DE RESIDENCE	ADRESSE	TELEPHONE/FAX	Adresse-email
Brésil	Badalabougou Ouest, Rue : 113 ; Porte : 62, Bamako	Tél : 20 22 98 17 20 22 95 66	brasemb.bamako@itamaraty.gov.br
Canada	Route de Koulikoro – Immeuble Séméga	Tél : 44 98 04 50 Fax : 44 98 04 55	BMAKOG@international.gc.ca Minata.Daou@international.gc.ca
Cuba	Magnanbougou Faso Kanu, Rue : 23 ; Porte : 2394, Bamako ; BP : 4105	Tél : 20 20 02 88	embajador@ml.embacuba.cu emcuba.mali@orangemali.net
États-Unis	ACI 2000, Rue : 243 ; Porte : 297, Bamako	Tél : 20 70 23 00 Fax : 20 22 93 66	NomaRD@state.gov USEmbassyBamakoProtocol@state.gov
Haïti	Quinzambougou, Rue 544 ; Porte 92	Tél : 79 18 73 04 SP : 71 00 95 83	consulathaitibamako@gmail.com
Venezuela	Hamdallaye ACI 2000 – près de l'hôtel « les colonnes », Rue : 378 s/n, Bamako BP : 3469	Tél: 20 23 25 32 Fax: 20 23 25 34	embavenezmali@gmail.com

Source : CPS/SCI à partir de l'annuaire diplomatique de la Direction du Protocole de la République

Table 5: Adresses et Contacts des MDC d'Asie-Océanie Accréditées au Mali

PAYS DE RESIDENCE	ADRESSE	TELEPHONE/FAX	Adresse-email
Arabie Saoudite	Hamdallaye ACI 2000, Bamako, dérivée de la Rue : 286	Tél : 20 21 25 28 Fax : 20 21 50 64	saudinmali@outlook.com
Bangladesh	Bamako- quartier Bamako-Coura Imm. Chambre de Commerce et d'Industrie du Mali, 2ème étage, Bureau numéro ap3.	Tél : 66 75 13 11 76 42 61 76 66 65 33 81 SP : 78 83 81 85 66 65 33 81	msimpara@orangemali.net ml.consulatbangladesh@gmail.com
Chine	2259, Route de Koulikoro, Bamako	Tél : 20 21 35 97	chinaemb_ml@mfa.gov.cn
Corée du Sud	Sogoniko, BP 1649	Tél : 69 0172 50 76 11 29 32 20 20 80 98	fatoudiallo53@gmail.com
Inde	101, Badalabougou Est, Avenue de l' OUA, Bamako ; BP : 8008	Tél : 20 23 54 20 20 23 54 17	amboffice.bamako@mea.gov.in
Indonésie	ACI 2000, Avenue du Mali, Rue 317 ; Porte F140 BP 2784	Tél : 20 22 91 01/99 78 90 10 70 (SP) Fax : 20 22 01 88	consulindonesiemali@gmail.com
Iran	Hippodrome, Avenue Al-Quds, Bamako	Tél : 20 21 35 68	Iranemb.bko@mfa.ir
Japon	Hamdallaye ACI 2000, Avenue du Mali Bamako	Tél : 44 97 92 20	shigeru.kondo@mofa.go.jp
Liban	Hippodrome, Rue 253 ; Porte 50	Tél : 83 83 92 92 68 15 15 68	consulatlibanmali@gmail.com
Malaisie	Hamdallaye ACI 2000, Immeuble BAMA, 3ème étage, n°16	Tel : 76 82 22 22 44 37 80 99	bathily@chm-gov.com bathily111@gmail.com
Pakistan		Tél : 66 75 24 30	djibril.b.tabouret@hotmail.com
Palestine	Hippodrome, Rue : 2018 ; Porte : 472, Bamako ; BP : 1951	Tél : 20 21 53 28 Fax : 20 21 64 62	ambassadedepalestinebamako@gmail.com
Qatar	Sebenikoro, Cite Amadou Hampaté BA Porte : 138 ; Rue : 84, Bamako	Tél : 20 21 41 48	bamako@mofa.gov qatarambassade1@gmail.com

Source: CPS/SCI à partir de l'annuaire diplomatique de la Direction du Protocole de la République

Table 6 : Adresses et Contacts des MDC d'Europe Accréditées au Mali

PAYS DE RESIDENCE	ADRESSE	TELEPHONE/FAX	Adresse-Email
Allemagne	Badalabougou Ex, Avenue de l'OUA, Bamako, Rue : 14 ; Porte : 334 ; BP : 100	Tél : 20 70 07 70 Fax : 20 22 96 50	info@bamako.diplo.de
Autriche	Bamako Zone Industrielle - Route de l'Abattoir ; Rue 839 ; BP 324	Tél : 20 21 23 64 20 21 58 74 76 42 96 16 67 18 18 17 66 75 85 06	consulatdautrichemali@gmail.com dg@gieami.ml
Belgique	Hippodrome, Rue : 247 ; Porte : 209, BAMAKO ; BP : E1633	Tél : 20 21 96 22 Fax : 20 21 12 79	bamako@diplobel.fed.be
Danemark	Cite du Niger II, Villa 94-95, Bamako	Tél : 20 73 50 00 Fax : 20 70 53 29	bkoamb@um.dk
Espagne	Hamdallaye ACI 2000, Rue : 260, Bamako ; BP E3230	Tél : 20 70 73 55	emb.bamako@maec.es
France	Square Patrice Lumumba, Bamako ; BP: 17	Tél: 44 97 57 57	secretariat.bamako-amba@diplomatie.gouv.fr
Grande Bretagne	Cité du Niger II, Bamako	Tél : 44 97 69 13	bebamako@fco.gov.uk
Hongrie	Hamdallaye ACI 2000, Place CAN	Tél : 79 18 40 98 66 80 01 46	smamadou2@yahoo.fr
Italie	Missabougou corniche du Canal, Porte 25	Tél : 76 12 85 47	italconsulmali@gmail.com
Lituanie	Hippodrome	Tél : 66745501	mhdiallo@gmail.com
Luxembourg	Hamdallaye ACI 2000, Immeuble du Conseil national du Patronat du Mali, Bamako	Tél : 20 23 00 89	bamako.amb@mae.etat.lu marie-anne.marx@mae.etat.lu
Malte	Baco Djicoroni ACI, Rue 565, Porte 2980	Tél : 66 73 74 41 20 28 03 17 Fax : 20 21 23 89	consulmaltebko@gmail.com bhdiallo@yahoo.fr
Norvège	Cité du Niger I, Rue : 28, Bamako	Tél : 44 97 92 02 75 43 03 25	emb.bamako@mfa.no
Pays-Bas	Hamdallaye ACI 2000 ; Rue : 250 ; Porte : 31 ; BP : 2220	Tél : 44 97 82 00	bam@minbuza.nl
Principauté de Monaco	Hôtel SALAM, Rond-point du Mémorial Modibo KEITA, Quartier du Fleuve	Tél : 20 22 12 00 77 28 85 26 44 90 01 81	cecile.dakouo@consulmonaco-ml.net bally@consulmonaco-ml.net

		Fax : 20 22 36 40	
République Tchèque	Hamdallaye ACI 2000, Résidence MiCasa, Bamako	Tél : 92 03 06 97 (1er Conseiller)	bamako@embassy.mzv.cz
Roumanie	281 Boulevard du peuple	Tél : 76 46 60 53	consulrobko@afrionemali.net
Russie	Cité du Niger, Bamako ; BP : 300	Tél : 20 21 55 92 20 21 51 77	ambassade.russe@mail.ru
Serbie	Hamdallaye ACI 2000, Place CAN, BP: 402	Tél : 66 73 32 68	dyaya21@yahoo.fr
Suède	Quartier du Fleuve, Immeuble UATT, 2ème Étage, Bamako ; BP: E 2093	Tél : 20 70 70 00 20 70 70 11 Fax : 20 70 70 10	ambassaden.bamako@gov.se ambassaden.bamako-migration@gov.se
Suisse	Hippodrome Rue 28, porte 537	Tél: 20 21 32 05	
Turquie	Cité du Niger II, M-105, Niarela-Bamako	Tél : 20 21 02 81 77 70 88 88	ambassade.bamako@mfa.gov.tr

Source : CPS/SCI à partir de l'annuaire diplomatique de la Direction du protocole de la République

Table 7 : Adresses et contacts de quelques organisations internationales au Mali

ORGANISATIONS	ADRESSES	TELEPHONE	E-MAIL
AVRDC	Bamako, Samanko, BP : 320	Tél : 94 86 18 78	info@worldveg.org john.nzungize@worldveg.org
Banque Mondiale (Mission Résidente)	Hamdallaye ACI 2000, Avenue du Mali, Immeuble Wally DIAWARA, BP : 1864	Tél : 20 70 22 00 20 22 28 80 Fax : 20 22 22 83	correspondancesmali@worldbank.org knouve@worldbank.org adoukara@worldbank.org
Comité international de la Croix Rouge	Hamdallaye ACI 2000, Rue 239 ; BP : 58	Tél : 20 29 72 14 20 29 31 15 75 99 54 11 75 99 54 12	Bam_bamako@icrc.org
Bureau pays de la Banque africaine de Développement	Immeuble SODIES ACI 2000, Rue 286, angle derrière BNDA, BP : 2950	Tél : 20 22 28 85 Fax : 20 22 29 13	mlfo@afdb.org

CILSS	Institut du Sahel – Bamako BP : 1530	Tél: 20 22 21 48 Fax: 20 22 23 37 20 22 59 80	Ndiouffou.cisse@cilss.int
Délégation de l'Union Européenne	Quartier du Fleuve – Immeuble UATT, Bamako, BP : 115	Tél: 44 92 92 92 Fax: 44 91 91 91	delegation-mali@eeas.europa.eu
Bureau des Nations Unies pour la Coordination des Affaires humanitaires OCHA/Mali	Badalabougou Est, Rue : 1097, Avenue de l'OUA, Bamako ; BP : 120	Tél : 44 97 60 60 75 99 55 77	ochamali@un.org ba44@un.org
Fondation FRIEDRICH EBERT	Sema Gesco, Logement Y 4, Badalabougou Bamako, BP : 428	Tél: 20 22 44 24 20 22 91 13	info@fes-mali.org
FMI	Immeuble de la BCEAO, 7e étage 94, Avenue Moussa Travélé, Quartier du fleuve Bamako, BP : 2088	Tél: 20 22 64 65 20 23 77 65 Fax: 20 23 11 91	RR-MLI@imf.org
Institut culturel Afro-Arabe Africaine	Niarela, Citée du Niger, porte 555, Rue 58	Tél : 20 21 57 50 Fax : 20 21 57 53	lcaa2002@gmail.com icca@afroarab-institute.org
UNICEF	Niamakoro, Route de l'Aéroport, Bamako BP : 96	Tél : 44 97 70 00	bamako@unicef.org
FNUAP	Badalabougou-Est, Bureau Commun des Nations Unies, BP : 120	Tél: 20 22 01 81 20 22 58 20 20 22 43 80 Fax:20 22 07 50	dthiam@unfpa.org
UNHCR	Rue 22, Badalabougou Est – Bamako BP : E-199 Bamako	Tél : 20 22 33 13 Fax : 20 23 03 69	mliba@unhcr.org
ICRISAT	Samanko, Route de Kangaba	Tél : 20 70 92 00 75 99 62 85	r.tabo@cgiar.org rdsecretary@cgiar.org
PAM	Badalabougou Est, Parcelle N°02 du lot B, Rue 31, Porte 26, BP : 120	Tél : 20 22 20 45 20 22 45 77 Fax : 20 22 68 65	Wfp.bamako@wfp.org
PNUD	Badalabougou-Est, Bureau Commun des Nations Unies, BP : 120	Tél : 20 22 01 81 20 22 43 80 Fax : 20 22 62 98	Registry.ml@undp.org
OMS	N'Tominkorobougou, BP : 99 et 192, Bamako	Tél : 20 22 37 14 20 22 46 83 Fax : 20 22 23 35	dembelea@who.int sissokow@who.int

ONU Femmes (Représente Résidente)	Badalabougou-Est, Bureau Commun des Nations Unies, BP : 120	Tél : 20 70 51 52	habiba.diallo@unwomen.org
ONUSIDA	N'tomikorobougou, cour de l'OMS	Tél : 76 24 95 73 66 74 66 96	sabam@unaids.org kebes@unaids.org
FAO	Darsalam, Avenue de la Liberté, Route de Kouloba – Bamako BP : 1820 Bamako	Tél : 20 22 65 76 Fax : 20 22 36 46	FAO-ML@fao.org
AFRISTAT	Rue 499 Porte 23, Niarela, Bamako BP : E 1600	Tél : 20 23 55 00 20 23 55 80 Fax : 20 22 11 40	afristat@afriat.org
UICN	Lafiabougou, porte 27, Bamako BP : 1567	Tél : 20 22 75 72 Fax : 20 22 00 92	uicnmali@iucn.org
UNESCO	Hamdallaye ACI 2000 B.P. E1763, Bamako	Tél : 20 23 34 92 Fax : 66 75 69 77	bamako@unesco.org a.nimaga@unesco.org
OIM	Quartier Badalabougou, Rue Gamal à Masser, Porte 756, B.P.288, Bamako, Mali	Tél : 20 22 76 97 20 22 76 98	bdombia@iom.int lasidibe@iom.int

Source : CPS/SCI à partir de l'annuaire diplomatique de la Direction du Protocole de la République

Table 8 : Adresses et contacts des MDC du Mali à l'extérieur

N°	AMBASSADES ET CONSULATS DU MALI A L'ETRANGER	CONTACTS ET ADRESSES COMPLETES
1	AMBASSADE DU MALI A PARIS (FRANCE)	Téléphone Standard : +33 1 45 48 58 43 Fax Standard : +33 1 45 48 17 32 +33 1 45 48 27 12 +33 1 45 48 48 68 (SP) Adresse Mission: 89 Rue du cherche-midi Paris B.P 175 75006 Paris cedex 06 E-mail : info@ambamali-fr.ml assistante@ambamalifrance.fr

N°	AMBASSADES ET CONSULATS DU MALI A L'ETRANGER	CONTACTS ET ADRESSES COMPLETES
2	AMBASSADE DU MALI A TOKYO (JAPON)	Téléphone Standard : (+81) 3-5447-6881 (SP) Fax Standard : +81 3 5447 6882 Adresse Mission: 3-12-9 Kami-Osaki, Shinagawa-ku, Tokyo 141-0021, Japan E-mail : info@ambamali-jp.ml info@ambamali-jp.org ; kiyoko.muramatsu@ambamali-jp.org
3	AMBASSADE DU MALI A OTTAWA (CANADA)	Téléphone Standard : +1 613 232 15 01 – 001 613 232 77 62 Fax Standard : 001 613 232 74 29 Adresse Mission: 50, Avenue Goulbum Ottawa Ontario Code postal K1N 8C8 E-mail : info@ambamali-ca.ml ambassade@ambamali.ca
4	AMBASSADE DU MALI A ALGER (ALGERIE)	Téléphone Standard : +213 23 21 15 14 +213 23211517 Fax Standard : +213 2321 15 18 Adresse Mission : Cité residence Ain Allah- Delly Ibrahim E-mail : info@ambamali-dz.ml ambamali-alger@gmail.com
5	AMBASSADE DU MALI A RABAT (MAROC)	Téléphone : +212 537 759 121 +212 537 759 125 Fax Standard : +212 537 75 47 42 Adresse Mission : 7, Rue ThamiLamdouarSouissi – Rabat E-mail : info@ambamali-ma.ml ambamalirabat@gmail.com
6	AMBASSADE DU MALI A PRETORIA (AFRIQUE DU SUD)	Téléphone : +27 342 0676 +27 12 430 2440 (SP) Fax Standard : +2712 342 0670 Adresse Mission : 876, Pretorius street, Arcadia, Pretoria 0083, BP : 129 78 E-mail : info@ambamali-za.ml

N°	AMBASSADES ET CONSULATS DU MALI A L'ETRANGER	CONTACTS ET ADRESSES COMPLETES
		ambassadedumalipretoria@yahoo.fr
7	AMBASSADE DU MALI A LUANDA (ANGOLA)	Téléphone Standard : +244 222 44 03 17 Fax Standard : +244 222 44 79 24 Adresse Mission : Rua ReiKatyavala N°57/59, Municipio da Ingombota, Luanda BP : 33 E-mail : info@ambamali-ao.ml ambamaliangola@yahoo.com
8	AMBASSADE DU MALI A LIBREVILLE (GABON)	Téléphone Standard : +241 01 73 73 82 / +241 01 73 01 00 Adresse Mission: 89 Impasse Benjamin NGOUBOU Batterie IV, Impasse 1.129 S, BP 4007 E-mail : info@ambamali-ga.ml ambamaga@gmail.com
9	AMBASSADE DU MALI A MOSCOU (RUSSIE)	Téléphone Standard : +7 495 951 06 55 +7(495) 9518226 Fax Standard : +7(495)9516349 +7(495)9512784 (SP) Adresse de la Mission : 11 Rue Novokuznetskaya, Moscou, 115184 E-mail : info@ambamali-ru.ml amaliru@mail.ru
10	MISSION PERMANENTE DU MALI AUPRES DES NATIONS UNIES (MIPERMA) - USA	Téléphone Standard : +1 212 794 1311 Fax Standard : +212 472-3778 Adresse Mission: 111 East 69th Street, New York, N.Y.10021 Website : www.int/Mali E-mail : mpm-newyork@diplomatie.gouv.ml miperma@malionu.com
11	AMBASSADE DU MALI A WASHINGTON (USA)	Téléphone Standard : +1 202 332 2249 Numéro Fax : +1 202 332 6603 Adresse Mission: 2130 R Street NW Washington DC 20008 E-mail : info@ambamali-us.ml administration@maliembassy.us

N°	AMBASSADES ET CONSULATS DU MALI A L'ETRANGER	CONTACTS ET ADRESSES COMPLETES
12	AMBASSADE DU MALI A BERLIN (ALLEMAGNE)	Téléphone Standard : +49 30 31 99 88 44 +49 30 31 99 88 40 Fax Standard : +49 30 31 01 71 56 Adresse Mission : Kurfürstendamm 72 10709 Berlin E-mail : info@ambamali-de.ml botschafmali@gmail.com
13	AMBASSADE DU MALI A ABIDJAN (COTE D'IVOIRE)	Téléphone Standard : +225 20 31 15 70/90 Fax Standard : +225 20 31 15 74/ 20 31 15 92 Adresse Mission : Plateau Rue du commerce Immeuble du Mali 01 Bp : 2746 Abidjan 01 E-mail : info@ambamali-ci.ml ambassaderci@yahoo.fr
14	AMBASSADE DU MALI A ABUJA (NIGERIA) ET REPRESENTATION PERMANENTE AUPRES DE LA CEDEAO	Téléphone Standard : +234 08 07 484 6971 Fax Standard : +234 08 10 974 2526 Adresse Mission : Plot 3257, IBB Way, MAITAMA, P.M.B 5082 WUSE Abuja E-mail : info@ambamali-ng.ml ambassademaliabuja@yahoo.fr
15	AMBASSADE DU MALI A ADDIS-ABEBA (ETHIOPIE) ET REPRESENTATION PERMANENTE AUPRES DE L'UA ET DE LA CEA	Téléphone Standard : +251 116 624 198 Adresse Mission: Bole Sub city, Kebele 03, House N°17/2/144 Addis-Abeba (Ethiopie), BP : 4561 E-mail : info@ambamali-et.ml ambamaliaddis@gmail.com Téléphone Standard : +251 11 369 03 89 Fax Standard : +251 11 369 01 82 Adresse Mission: Nefas Silk Lafto w 23k 12 House 1351
16	AMBASSADE DU MALI A BRUXELLES ET REPRESENTATION PERMANENTE AUPRES DE L'UE	Téléphone Standard : +32 (0) 23 45 74 32 +32 23 40 81 32 (SP) Fax Standard : +32 344 57 00 Adresse Mission: Avenue Molière 487-1050 Bruxelles-

N°	AMBASSADES ET CONSULATS DU MALI A L'ETRANGER	CONTACTS ET ADRESSES COMPLETES
		Belgique E-mail : info@ambamali-be.ml info@amba-mali.be
17	AMBASSADE DU MALI AU CAIRE (EGYPTE)	Téléphone Standard : +202 33 77 16 41 – +202 33 37 18 95 Fax Standard : +202 337 18 41 Adresse Mission : 3, Rue El Kawsar, Dokki, le Caire BP 844 E-mail : info@ambamali-eg.ml ambamalicaire@yahoo.fr
18	AMBASSADE DU MALI A CUBA (HAVANE)	Téléphone Standard : 0053 72 04 53 21 Adresse Mission : Calle 26-A N°113 e/ 1ra y 3ra, Miramar La Habana E-mail : info@ambamali-cu.ml ambamalihavane@gmail.com ; ambamali@enet.cu
19	AMBASSADE DU MALI A DAKAR (SENEGAL)	Téléphone Standard : +221 33 824 62 50 Fax Standard : +221 33 825 94 71 Adresse Mission : Dakar, Fann Résidence Corniche Ouest N°23, SENEGAL E-mail : info@ambamali-sn.ml ambamali@orange.sn
20	AMBASSADE DU MALI A CONAKRY (GUINEE)	Téléphone Standard : +224 664-82-63-11 (SP) Adresse Mission : Camayenne corniche nord, Commune de Dixinn rue : DI 204 ; P 974 ; BP 299 Conakry E-mail : info@ambamali-gn.ml ambamaliconakry@yahoo.fr
21	AMBASSADE DU MALI A MALABO (GUINEE EQUATORIALE)	Téléphone Standard : + 240 222 78 99 87 +240 333 09 69 94 5 (SP) Adresse Mission: Quartier Agropolis Malabo BP 567 E-mail : info@ambamali-gw.ml embajadademalienmalabo@yahoo.fr
22	AMBASSADE DU MALI A ACCRA (GHANA)	Téléphone Standard : +233 302 66 32 76 Fax Standard : +233 302 66 69 42

N°	AMBASSADES ET CONSULATS DU MALI A L'ETRANGER	CONTACTS ET ADRESSES COMPLETES
		<p>Adresse Mission: 1st Bungallow, Liberia Road, Post Office Box GP 1121 Ministries, Accra</p> <p>E-mail : info@ambamali-gh.ml ambamaliaccra@yahoo.fr</p>
23	AMBASSADE DU MALI A ROME(Italie)	<p>Téléphone Standard : +39 06 44 25 40 69</p> <p>Fax Standard : +39 06 98 38 20 65</p> <p>Adresse Mission: Via delle Cave Fiscali, 19/21-00141 Rome</p> <p>E-mail : info@ambamali-it.ml amb.malirome@tiscalinet.it</p>
24	AMBASSADE DU MALI A NOUAKCHOTT (MAURITANIE)	<p>Téléphone Standard : 00222 25 40 78</p> <p>Fax Standard : 00222 24 40 83</p> <p>Adresse Mission : Tevragt-Zeina Avenue Moctar Ould DADDAH/ZRB/ Porte n°0441 BP 5371</p> <p>E-mail : info@ambamali-mr.ml ammali527@gmail.com</p>
25	AMBASSADE DU MALI A OUAGADOUGOU (BURKINA FASO)	<p>Téléphone Standard : +226 25 37 46 08 +226 25 37 45 97 (SP)</p> <p>Fax Standard : +226 50 38 19 21</p> <p>Adresse Mission : Ouaga 2000, Avenue Pascal ZAGRE, Bp : 1911 Ouaga 01</p> <p>E-mail : info@ambamali-bf.ml amba.mali.ouaga@fasonet.bf ambamaliburkina@yahoo.com</p>
26	AMBASSADE DU MALI A NIAMEY (NIGER)	<p>Téléphone Standard : +227 20 75 42 90</p> <p>Fax Standard : +227 20 75 43 69</p> <p>E-mail : info@ambamali-ne.ml ambmaliniger@gmail.com</p>
27	AMBASSADE DU MALI A PEKIN (CHINE)	<p>Téléphone Standard : +86 (10) 65 32 75 42 +86 (10) 65 32 17 16 +86 (10) 65 32 17 04 (SP)</p> <p>Fax Standard : +86 (10) 65327542 +86 (10) 65320875</p> <p>Adresse Mission : Chancellerie n°8, Dong Si Jie, San Litun,</p>

N°	AMBASSADES ET CONSULATS DU MALI A L'ETRANGER	CONTACTS ET ADRESSES COMPLETES
		<p>Beijing 100600, Chaoyang District, Beijing</p> <p>E-mail : info@ambamali.cn.ml</p>
28	AMBASSADE DU MALI A RIYADH (ARABIE SAOUDITE) ET REPRESENTATION PERMANENTE AUPRES DE L'OCI	<p>Téléphone Standard : +966 1 22 90 753</p> <p>Fax Standard : +966 1 22 90 754</p> <p>Adresse Mission : 27 Hamad Ibn Aldulaziz Street, Rahmaniya Riyadh</p> <p>E-mail : info@ambamali-sa.ml ambamalir@yahoo.fr</p>
29	AMBASSADE DU MALI A TEHERAN (IRAN)	<p>Téléphone Standard : +98 21 22 20 72 78 +98 21 -22 56 03 26</p> <p>Fax Standard : +98 21 22 54 97 03</p> <p>Adresse Mission : N°22, Allée Aria-ouest Rue Bahram, Rue Jahromi, Avenue Bahar sud, Qeytarié</p> <p>E-mail : info@ambamali-ir.ml malimissiontehran@yahoo.com</p>
30	AMBASSADE DU MALI A TRIPOLI (LIBYE)	<p>Téléphone : (+218) 87 18 39 51</p> <p>Fax Standard : (+218) 87 18 39 50</p> <p>Adresse Mission : Saraj-Coubry Talajat, Rue Mosqué Ibrahim Kalil, B.P : 2008 Tripoli</p> <p>E-mail : info@ambamali-ly.ml maliambatr@yahoo.fr</p>
31	AMBASSADE DU MALI A TUNIS (TUNISIE)	<p>Téléphone Standard : +216 71 792 589 +216 71 787 276 +216 71 794 211 (SP)</p> <p>Fax Standard : +216 71 791 453</p> <p>Adresse Mission: 03, Impasse Abdoul Atahya par la Rue Dr Burnet Mutuelleville 1002, Tunis BP-109 Cité Mahrajène 1082</p> <p>E-mail : amtu@ambamali-tn.ml ambamali@orange.tn</p>

N°	AMBASSADES ET CONSULATS DU MALI A L'ETRANGER	CONTACTS ET ADRESSES COMPLETES
32	AMBASSADE DU MALI A MADRID (ESPAGNE)	Téléphone Standard : +34 91 781 72 12 +34 691 232 909 (SP) Fax : +34 91 435 15 16 Adresse Mission: Calle Serrano N°174 C.P 28002 Madrid E-mail : info@ambamali-es.ml info@embajadademali.es
33	AMBASSADE DU MALI A BRASILIA (BRESIL)	Téléphone Standard : +55 61 35 47 62 54 (SP) Fax Standard : +5561 33 64 44 08 Adresse Mission: Shis Qi 03 Conjunto 02 casa 24 CEP / 71 60 52 20, Lago Sul, Brasilia-DF E-mail : info@ambamali-br.ml ambassademalibrasilia@gmail.com
34	AMBASSADE DU MALI A BRAZZAVILLE (CONGO)	Téléphone Standard : +242 06 672 00 12 +242 05 302 93 12 Adresse Mission: Croisement boulevard du Maréchal Lyautey et avenue de l'amitié en face du CHU, centre-ville E-mail : info@ambamali-cd.ml ambamalicongo2012@gmail.com
35	AMBASSADE DU MALI A NEW DELHI (INDE)	Téléphone Standard : +91 11 41 09 06 24 +91 11 41 09 06 25 +91 93 19 58 70 81 Adresse Mission: A-2/29, Saldargung Enclave, New delhi 11 0029 E-mail: info@ambamali-in.ml ambamalidelhi@maliembassy.co.in ambassador@maliembassy.co.in
36	AMBASSADE DU MALI A GENEVE (SUISSE)	Téléphone Standard : +41 22 710 09 60 Fax Standard : +41 22 710 09 69 Adresse Mission: 20 Route de Pré-Bois, CP 1814, 1215 Genève 15 – Suisse E-mail : mpm-geneve@diplomatie.gouv.ml mission.mali@bluewin.ch

N°	AMBASSADES ET CONSULATS DU MALI A L'ETRANGER	CONTACTS ET ADRESSES COMPLETES
37	AMBASSADE DU MALI A ANKARA (TURQUIE)	<p>Téléphone Standard : +90 31 24 91 11 93</p> <p>Fax Standard : +90 31 24 91 11 94</p> <p>Adresse Mission: RafetCanitezCad, Rasih Kaplan Sok. N°4, O-Ran, çankaya</p> <p>E-mail : info@ambamali-tr.ml ambaduml.ank@gmail.com</p>
38	AMBASSADE DU MALI A ABOU DHABI (EMIRATS ARABES UNIS)	<p>Téléphone Standard : +971 024499844</p> <p>Fax Standard : +971 024499844</p> <p>Adresse Mission: Musrif, Sector West 48, plot 36, villa 59, PO. Box 25828</p> <p>E-mail: info@ambamali-ae.ml ambamaliabudhabi@yahoo.com</p>
39	BUREAU DE LA COOPERATION A CARACAS (VENEZUELA)	<p>Téléphone Standard : +58 212 267 75 63 – 212 264 38 59</p> <p>Adresse Mission: Résidence PiedrasPintadas, Piso « 6B » Avenue Mojedano</p>
40	AMBASSADE DU MALI A DOHA (QATAR)	<p>Téléphone Standard : +974 4451 5970</p> <p>Fax Standard : + 974 4492 2607 +974 4471 34 84 (SP)</p> <p>Adresse Mission : West Bay, Zone 66 Rue Abu Safa 913, Villa 105</p> <p>E-mail : info@ambamali-qa.ml ambamali.doha@gmail.com</p>
41	AMBASSADE DU MALI A KIGALI (RWANDA)	<p>Téléphone Standard : +250 788 389 983 +250 784 650 658 +250 788 51 18 93 (SP)</p> <p>Adresse Mission : Avenue du Parlement, KG 628 St. Plot 572 Kimihurura, Kigali</p> <p>E-mail : info@ambamali-rw.ml amb.mali.kigali@gmail.com</p>
42	AMBASSADE DU MALI AU KOWEÏT	<p>Téléphone : +965 50881491 (1er Conseiller)</p> <p>Adresse Mission: Heteen, Block 4, 15th St, Villa 61</p> <p>E-mail : info@ambamali-kw.ml ambmalikuweit@yahoo.com</p>

N°	AMBASSADES ET CONSULATS DU MALI A L'ETRANGER	CONTACTS ET ADRESSES COMPLETES
43	AMBASSADE DU MALI A N'DJAMENA (TCHAD)	Telephone : +235 22 52 59 86 +235 66 29 10 82 +235 99 29 10 82 Adresse Mission : Quartier Klemat 1, Rue d'Abéché, Porte 1111, BP : 791 E-mail : info@ambamali-td.ml ambasmali.ndjamena@gmail.com
44	CONSULAT GENERAL DU MALI A PARIS (FRANCE)	Téléphone Standard : +331 55 82 08 30 +331 55 82 08 49 (SP) Fax Standard : +331 55 82 08 49 Adresse Mission: 53, Rue Hoch 93 170 Bagnolet E-mail : conspa@ambamali-fr.ml sp.cgm@consulatdumalienfrance.fr
45	CONSULAT GENERAL DU MALI A TAMANRASSET (ALGERIE)	Téléphone Standard : +213 29 31 16 78 +213 6 96 89 03 41 +213 6 68 23 20 35 Fax Standard : +213 29 31 25 45 Adresse Mission : Leksar-Elfbugani. Rue Avenue de 1'Ex Wiliaya (Gouvernorat) BP 334 (WI1000) E-mail : consta@ambamali-mr.ml consumali@yahoo.fr consta@ambamali-mr.ml
46	CONSULAT GENERAL DU MALI A ABIDJAN (COTE D'IVOIRE)	Téléphone Standard : +225 27 20 32 51 14 Fax Standard : +225 27 20 32 51 15 Adresse Mission : 01 BP4997 Abidjan 01 E-mail : consab@ambamali-ci.ml consulatmaliabidjan@gmail.com
47	CONSULAT GENERAL DU MALI A BOUAKE (COTE D'IVOIRE)	Téléphone Standard : (+225) 79 35 12 67 Fax Standard : +225 31 63 64 51 Adresse Mission : Bouaké quartier Dougouba

N°	AMBASSADES ET CONSULATS DU MALI A L'ETRANGER	CONTACTS ET ADRESSES COMPLETES
		E-mail : consbo@ambamali-ci.ml consulatbeke@gmail.com
48	CONSULAT GENERAL DU MALI A GUANGZHOU (CHINE)	Téléphone Standard : +86 20 8550 5237 +86 20 38 33 03 49 +86 20 8550 5237 Fax Standard : +8620 38 06 04 52 Adresse Mission : Ro-2201 Grand Tower, site 1 of 228 Tianhe, Road, Guangzhou 51 0 6 20 E-mail: consgu@ambamali-cn.ml consulatmaligd@gmail.com consulatmalicanton@gmail.com
49	CONSULAT GENERAL DU MALI A DJEDDAH (ARABIE SAOUDITE)	Téléphone Standard : +966126614968 Fax Standard : +96612661606 Adresse Mission : 34 Adul Qadir Mubarak. Street Al Rawda 6 BP5379 jeddah 21422 E-mail: consdj@ambamali-sa.ml consulatmali.djeddah@gmail.com
50	CONSULAT GENERAL DU MALI A KHARTOUM (SOUDAN)	Téléphone : +249 183 24 57 43 +249 99 095 82 58 Fax : +249 183 24 57 45 Adresse Mission : Block 46 Maison n°20 Kasheraba Street Arkawight (46) Khartoum E-mail : conskh@ambamali-sd.ml consulmalikhartoum@hotmail.com consoudankhart@gmail.com
51	CONSULAT GENERAL DU MALI A DOUALA (CAMEROUN)	Téléphone Standard : (+237) 233 42 53 26 (+237) 696 30 30 30 Fax Standard : (+237) 233 42 53 21 Adresse Mission: Quartier Bonapriso-météo, Rue 2349, derrière la clinique de l'Aéroport, BP : 15530 E-mail : consdo@ambamali-ci.ml doualaconsulatmali@gmail.com
52	CONSULAT GENERAL DU MALI A LYON	Téléphone : +33 4 81 49 09 00 +33 4 81 49 09 07 (SP) Adresse Mission : 7 Quai du Général SARRAIL E-mail : consly@ambamali-fr.ml

N°	AMBASSADES ET CONSULATS DU MALI A L'ETRANGER	CONTACTS ET ADRESSES COMPLETES
		contact@consulat-mali-lyon.fr

Source : CPS/SCI à partir de l'annuaire diplomatique de la Direction du Protocole de la République

Table 9 : Conseil de Base de Migrants

N°	PAYS	NOMS DU PRESIDENT	TELEPHONE	ADRESSE MAIL
1	AFRIQUE DU SUD	Mohamed dit Ambougouno OUOLOGUEM	00278 275 41 306	dogonfashion@gmail.com
2	ALGERIE	Alhousseini CAMARA	00213 558 13 93 42	houhoucamara03@gmail.com
3	ALLEMAGNE	Dadji TOURE	0049 17 63 73 68 273	contact@cme-rfa.org
4	ANGLETERRE	Aboubacar COULIBALY	0044 77 66 18 02 87	assetou.nimaga@yahoo.fr
5	ANGOLA	Abdoul Madjid DIALLO	00244 92 33 43 328	diallomadjid@yahoo.fr
6	ARABIE SAOUDITE	Papa Amadou MARIKO	00966 505 68 43 06	cmass2015@yahoo.com
7	AUTRICHE	KANE Bayoussou	00431 20 10 04 273	bkane@gmx.net
8	BELGIQUE	Mamadou CAMARA	0032 49 60 79 668	mcgobi@hotmail.com
9	BENIN	Amadou DIALLO dit Baba	00229 97 33 91 11	babanadiara@yahoo.fr
10	BURKINA FASO	Abdoulaye Farka MAÏGA	00226 69 28 20 31	dtmpreste@yahoo.fr
11	BURUNDI	Mamadou SANOGO	BKO : 76 42 69 07	fofanayoussouf54@yahoo.fr
12	CAMEROUN	Bassirou DIARRA	00237 69 98 73 276	hadid.cesc@gmail.com
13	CANADA	Lassine Papa TRAORE	001 514 271 27 84	lassinepapatraore@hotmail.com
14	CENTRAFRIQUE	Souleymane BASSOUM	00236 75 37 37 37	Souleymanebassoum1@gmail.com
15	CHINE	Abdoulaye DOUCOURE	0086 139 25 14 08 07	douc12@hotmail.com
16	CONGO BRAZZAVILLE	Bademba SYLLA	00242 06 66 65 995	badembasylla59@gmail.com
17	COTE D'IVOIRE	Mahamadou DIAWARA dit Hamet	00225 05 70 33 08	cmci_2010@yahoo.fr
18	DANMARK	Assetou SIDIBE	0045 43 62 37 09	bah.sow1@hotmail.com
19	EGYPTE		00201 116 65 06 20	cme_egypte@yahoo.fr
20	ETHIOPIE		002511 20 15 28	
21	EMIRATES ARABES UNIS	Ahamada TOURE	0097 153 23 33 961	cmedubai@yahoo.com
22	ESPAGNE	Tata KEÏTA	0034 632 46 50 30	ktata201038@yahoo.com
23	FRANCE	Demba DIABIRA	0033 6 69 45 20 59	demba.diabira@gmail.com
24	GABON	Habib SYLLA	00241 06 38 54 54	Sylla2090@yahoo.fr
25	GAMBIE	Bassirou TRAORE	00221 77 66 22 204	isissoko880@gmail.com
26	GHANA	Alhadji Hamidou Mohammed MAÏGA	00233 244 786 350	hcmeaccra@yahoo.fr
27	GUINEE BISSAU	Demba SY	00245 95 53 45 735	racinesy1@yahoo.fr
28	GUINEE CONAKRY	Mohamed SIDIBE	00224 625 59 59 59	sidibegao@gmail.com
29	GUINEE EQUATORIALE	Mohamed MORBA	00240 022 22 75 508	abdidiarra@yahoo.fr
30	INDONESIE	Youssouf DIARRA	0062 822 11 43 61 46	bakissimawague@yahoo.fr

N°	PAYS	NOMS DU PRESIDENT	TELEPHONE	ADRESSE MAIL
31	ITALIE	Mahamoud Idriss Boune	0039 351 00 84 930	
32	JAPON	Seydou DITIE	0081 80 364 410 737	ditie_seydou@yahoo.com
33	KENYA	Amadou NIANGADOU	76 73 20 03(BKO)	mercymukora@yahoo.com
34	LIBAN	Tamaga DIAKITE	0096 13 792 661	tdiack@yahoo.com
35	LIBERIA	Amadou COUMARE	00231 88 65 12 664	conseilsmaliensliberia@yahoo.com
36	LIBYE	Harouna DIARRA	00218 913 72 66 51	B_dabo1@yahoo.fr
37	MADAGASCAR	Wally SACKO	00261 32 04 78 412	conseildesmaliensmadagascar@yahoo.fr
38	MALAISIE	Issa DIABATE	0060 16 21 20 004	asadmali@yahoo.com
39	MALTE	Aly KONATE	00356 99 28 95 61	
40	MAROC	Ibrahima KOKAÏNA	00212 661 044 585	s.kokaina53@gmail.com
41	MAURITANIE	Issiaka TRAORE	00222 46 51 23 81	issiaka738@gmail.com
42	MOZAMBIQUE	Tahirou DIALLO	00258 860 69 00 28	amidoutraore64@gmail.com
43	NAMIBIE	Idi SAM	00264 813 70 85 23	samiddi1111@gmail.com
44	NIGER	El Mahamadou Alassane MAÏGA dit Tikina	00227 96 59 74 74	hcmniger@gmail.com
45	NIGERIA	Mamadou KANADJIGUI	62 22 25 01	maliensdunigeria@gmail.com
46	NORVEGE	Kissima BASS	004 79 67 01 189	kountaabdrahamane@gmail.com
47	OUGANDA	GAKOU	00256 41 34 90 33	gakoubros@hotmail.com
48	PAYS BAS	Boubacar TAMBOURA	0049 30 31 99 883	keletiguiba@gmail.com
49	POLOGNE	Mamadou BÂ		
50	PORTUGAL		00355 04 78 72 96 99	
51	RDC	Mahamadou GAKOU	00243 09 99 98 48 80	conseilmalienrdc@yahoo.fr
52	RUSSIE	Tiekolo DAOU	007926 56 75 088	dtiekolo@yahoo.fr
53	RWANDA	Balla COULIBALY	00250 78 57 77 285	booye15@gmail.com
54	SENEGAL	Almadany TOURE	00221 77 54 30 770	madanytoure@hotmail.com
55	SIERRA LEONE	Mamadou BAH	00232 76 69 39 12	abdulsenesie10@gmail.com
56	SOUDAN		00249 23 52 74	dsitafa@yahoo.fr
57	SUEDE	Senou TOUNKARA	0046 46 12 02 42	senou.touunkara@gmail.com
58	SUISSE	Amadou TRAORE	98 09 26 62(BKO)	amadou_traore54@yahoo.fr
59	TANZANIE	Demba SOW	00255 78 76 00 337	dembasowm@yahoo.fr
60	TCHAD	Moussa CISSE	00235 66 21 07 01	cissemoussa64@yahoo.fr
61	REP. TCHEQUE	Ibrahima SANGHO	00420 731 57 32 29	sangho@volny.cz
62	TOGO	Youssof COULIBALY	00228 90 09 27 58	sersarl@yahoo.fr
63	TUNISIE	Modibo DAGNON	00216 21 50 59 77	modibo_dagnon@yahoo.fr
64	USA	Mahamadou KEÏTA Blacky	001 917 335 43 65	mskeita1@hotmail.com
65	ZAMBIE	Sekou DIAWARA	00260 96 68 89 585	sekoud97@yahoo.com

Source : CPS/SCI à partir du rapport annuel 2021 de la DGME

Table 10 : Date et lieu de signature des accords signés entre le Mali et les Organisations Internationales, les Fondations et les Associations

ORGANISATIONS	DATE DE SIGNATURE	LIEU DE SIGNATURE
CILSS	28-avr-78	Bamako
PNUD	09-juin-78	New-York
ICRISAT	11-sept-87	Bamako
FONDATION CIBA - GEIGY	15-janv-94	Bamako
CICR	16-avr-96	Bamako
AFRISTAT	15-oct-96	Bamako
HCR	12-déc-96	Bamako
CIRTEF	04-sept-98	Cotonou
UCECAO	22-janv-99	Bamako
SOGEM	04-févr-99	Bamako
ONU	12-févr-99	Bamako
CIP – UEMOA	22-févr-99	Bamako
PF f E D	03-juin-00	Bamako
OIE	07-oct-00	Bamako
FRAO	12-nov-01	Bamako
CSSA Zone II	21-mars-02	Bamako
I C A A	11-avr-02	Bamako
BOAD	14-août-02	Bamako
Conseil Economique Social et Culturel de la CEN - SAD	23-août-02	Tripoli
ADRAO	04-mars-03	Bamako
Fondation Zayed Bin Sultan Al Nahayan	13-juil-03	Bamako
Fondation Zayed Bin Sultan Al Nahayan	19-juil-03	Abu –Dhabi
UNESCO	26-août-03	Bamako
Institut Commun pour la Création des Centres Culturels Islamiques	14-oct-03	Bamako
Agence Universitaire de la Francophonie	15-mars-04	Bamako
Association Mondiale de l'Appel Islamique	11-avr-04	Bamako
Organisation de Panafricaine des Femmes (OPF)	18-août-04	Bamako
Institut Africain de Formation en Pédagogie Recherche Evaluation en Sciences de la Santé (IAFPRESS)	03-sept-04	Bamako
Fondation KARANTA	06-sept-04	Bamako
Organisation Internationale pour les Migrations (OIM)	10-oct-04	Bamako

ORGANISATIONS	DATE DE SIGNATURE	LIEU DE SIGNATURE
Organisation Africaine de la Propriété Intellectuelle (OAPI)	05-janv-05	Bamako
Banque Africaine de Développement et Fonds Africain de Développement	17-janv-05	Tunis
Organe de Suivi de l'Activité Ferroviaire sur l'Axe Dakar - Bamako	13-juil-05	Bamako
Imamat Ismaïli	01-août-05	Bamako
Fondation SYNGENTA pour une Agriculture Durable	30-nov-05	Bamako
Centre Régional pour l'Eau Potable et l'Assainissement à Faible Coût (CREPA)	29-déc-05	Bamako
Foundation Health on - the – net (HON)	23-janv-06	Bamako
Bourse Régionale des Valeurs Mobilières (BRVM)	15-févr-06	Bamako
ASECNA	06-juil-06	Bamako
Fondation SYNGENTA pour une Agriculture Durable	28-juil-06	Bamako
Fondation NOVARTIS pour un Développement Durable	06-févr-07	Bamako

Source : CPS/SCI à partir du rapport annuel 2021 de la Direction du Protocole de la République

Table 11 : Carte Diplomatique du Mali en 2021

N° D'ordre	JURIDICTION	Pays	Organisations Internationales
AMBASSADES			
1.	ABIDJAN	- République de Côte d'Ivoire	- Banque Africaine de Développement (BAD)
2.	ABUJA	- République Fédérale du Nigéria	- Communauté Economique des Etats de l'Afrique de l'Ouest (CEDEAO)
3.	ACCRA	- République du Ghana - République du Bénin - République Togolaise	- Banque Ouest Africaine de Développement (BOAD)
4.	ADDIS ABEBA	- République Fédérale Démocratique d'Ethiopie - République Démocratique Somalie - République de Djibouti - République du Kenya - République d'Ouganda - République Unie de Tanzanie - République de Yémen	- Union Africaine (UA) - Commission Economique pour l'Afrique (CEA) - Programme des Nations Unies pour l'Environnement (PNUE) - Centre des Nations Unies pour les Etablissements Humains (UN-HABITAT)
5.	ALGER	- République Algérienne Démocratique Populaire	

6.	BERLIN	<ul style="list-style-type: none"> - République Fédérale d'Allemagne - République de Fédérale d'Autriche - Royaume du Danemark - Royaume de Norvège - Royaume de Suède - République de Finlande - République de Lituanie - République de Lettonie - République d'Estonie - République de Pologne - République d'Islande 	<ul style="list-style-type: none"> - Secrétariat de la Convention des Nations Unies sur les Changements Climatiques - Secrétariat de la Convention des Nations Unies sur la Lutte contre la Désertification
----	--------	--	---

7.	BRASILIA	<ul style="list-style-type: none"> - République Fédérative du Brésil - République Argentine - République de Chili - République de Bolivie - République du Paraguay - République de Colombie - République d l'Equateur - République de Pérou - République orientale de l'Uruguay - Guyana - Suriname - Trinidad et Tobago - République Bolivarienne du Venezuela 	
8.	BRAZZAVILLE	<ul style="list-style-type: none"> - République du Congo - République Démocratique du Congo (RDC) 	Communauté Economique et Monétaire des Etats de l'Afrique Centrale (CEMAC)
9.	BRUXELLES	<ul style="list-style-type: none"> - Royaume de Belgique - Royaume des Pays-Bas - Royaume de Grande Bretagne et d'Irlande du Nord - Grand-Duché du Luxembourg 	<ul style="list-style-type: none"> - Union Européenne - Organisation Mondiale des Douanes - Banque Européenne d'Investissement - Organisation pour l'Interdiction des Armes Chimiques (OIAC)

		- Liechtenstein	
10.	LE CAIRE	<ul style="list-style-type: none"> - République Arabe d’Egypte - République de Chypre - République de Turquie - République Arabe Syrienne - République Libanaise - Royaume Hachémite de Jordanie - Etat de Palestine - République du Soudan - République d’Irak - Etat d’Erythrée - République du Sud du Soudan 	<ul style="list-style-type: none"> - Banque Arabe pour le Développement Economique en Afrique (BADEA) - Ligue des Etats Arabes

11.	CONAKRY	<ul style="list-style-type: none"> - République de Guinée - République de Sierra Léone - République de Libéria 	
12.	DAKAR	<ul style="list-style-type: none"> - République du Sénégal - République de Gambie - République du Cap Vert - République de Guinée-Bissau 	<ul style="list-style-type: none"> - Organisation pour la Mise en Valeur du Fleuve Sénégal (OMVS) - Banque Centrale des Etats de l’Afrique de l’Ouest (BCEAO) - ASECNA
13.	DJAMENA	- République du Tchad	
14.	DOHA	- Etat du Qatar	
15.	GENEVE	- Confédération Helvétique	<ul style="list-style-type: none"> - Office des Nations Unies à Genève - Organisation Mondiale de la Santé (OMS) - Organisation Internationale du Travail (OIT) - Organisation Mondiale de la Météorologie (OMM) - Haut-Commissariat des Nations Unies pour les réfugiés (HCR) - Haut-Commissariat des Nations Unies pour les Droits de l’Homme (HCDH) - Union Internationale des Télécommunications (UIT) - Union Postale Universelle (UPU) - Organisation Mondiale de la Propriété Intellectuelle (OMPI) - Organisation Mondiale du Commerce (OMC)

			<ul style="list-style-type: none"> - Comité International de la Croix-Rouge (CICR) - Office des nations Unies pour le Développement Industriel (ONUDI) - Agence Internationale de l'Energie Atomique (AIEA) - Organisation du Traité d'Interdiction Complète des essais nucléaire (OTICE) - Office des Nations Unies contre la Drogue et le Crime (ONUDC) - Office International de Contrôle des Stupéfiants (OICS)
16.	KIGALI	- République du Rwanda	

17.	LA HAVANE	<ul style="list-style-type: none"> - Cuba - République d'Haïti - La Jamaïque - République du Nicaragua - République Dominicaine - République du Guatemala - République du Salvador - Belize - Costa Rica - Panama - République d'Honduras 	
18.	LIBREVILLE	<ul style="list-style-type: none"> - République Gabonaise - République Centrafricaine - République du Cameroun 	
19.	LUANDA	<ul style="list-style-type: none"> - République d'Angola - République de Zambie - République du Burundi - République de Namibie 	Organisation Panafricaine des Femmes (OPAF)
20.	MADRID	<ul style="list-style-type: none"> - Royaume d'Espagne 	Organisation Mondiale du Tourisme (OMT)

21.	MALABO	<ul style="list-style-type: none"> - République de Guinée Equatoriale - République Démocratique de Sao-Tomé et Principe 	
22.	MOSCOU	<ul style="list-style-type: none"> - Fédération de Russie - République de Mongolie - Ukraine - Géorgie - Arménie - Kazakhstan - Ouzbékistan - Turkménistan - République de Belarus - Moldavie 	- Communauté des Etats Indépendants (CEI)

23.	NEW DELHI	<ul style="list-style-type: none"> - République de l'Inde - Bangladesh - Népal 	
-----	-----------	---	--

		<ul style="list-style-type: none"> - Bhoutan - Sri Lanka - Malaisie - Singapour - République d'Indonésie - Brunei Darussalam - Royaume de Thaïlande 	
24.	NEW YORK	<ul style="list-style-type: none"> - Fidji - Maldives 	<ul style="list-style-type: none"> - Organisation des Nations Unies (ONU) - Mouvement des Non Alignés
25.	NIAMEY	<ul style="list-style-type: none"> - République du Niger 	<ul style="list-style-type: none"> - Autorité du Bassin du Niger (ABN)
26.	NOUAKCHOTT	<ul style="list-style-type: none"> - République Islamique de Mauritanie 	
27.	OTTAWA	<ul style="list-style-type: none"> - Canada 	<ul style="list-style-type: none"> - Organisation de l'Aviation Civile Internationale (OACI)
28.	OUAGADOUGOU	<ul style="list-style-type: none"> - Burkina Faso 	<ul style="list-style-type: none"> - Union Economique et Monétaire Ouest Africaine (UEMOA) - Comité Inter-Etats de Lutte contre la Sécheresse au Sahel (CILSS) - Autorité du Liptako Gourma (ALG) - Autorité du Bassin de la Volta (ABV) - Centre Régional pour l'Eau Potable et l'Assainissement

			(CREPA)
29.	PARIS	<ul style="list-style-type: none"> - République française - République du Portugal - Etat de la Cité du Vatican - Principauté de Monaco 	<ul style="list-style-type: none"> - Organisation des Nations Unies pour L'Éducation, la Science et la Culture (UNESCO) - Organisation Internationale de la Francophonie (OIF) - Ordre Souverain de Malte

30.	PEKIN	<ul style="list-style-type: none"> - République Populaire de Chine - République Populaire Démocratique de Corée - République Socialiste du Vietnam - République Démocratique Populaire du Lao - Royaume du Cambodge - République de Birmanie 	
31.	PRETORIA	<ul style="list-style-type: none"> - République d’Afrique du Sud - République de Botswana - Royaume du Lesotho - République de Zimbabwe - République du Mozambique - République de Madagascar - Union des Comores - Royaume du Swaziland - République de Maurice - République des Seychelles - République du Malawi 	
32.	RABAT	<ul style="list-style-type: none"> - Royaume du Maroc 	<ul style="list-style-type: none"> - Union du Maghreb Arabe (UMA) - Centre Africain de Formation et de Recherche Administrative pour le Développement (CAFRAD) - Organisation Islamique pour l’Education, la Science et la Culture (ISESCO)
33.	RIYADH	<ul style="list-style-type: none"> -Royaume d’Arabie Saoudite - Sultanat d’Oman -Emirat du Bahreïn - Emirats Arabes unis - Koweït 	<ul style="list-style-type: none"> - Organisation pour la Coopération Islamique (OCI) - Banque Islamique de Développement (BID) - Fonds Saoudien - Fonds Koweïtien - Fonds d’Abu Dhabi - Agence Internationale de l’Energie Renouvelable (IRENA)

34.	ROME	<ul style="list-style-type: none"> - République Italienne - République de Roumanie - République de Hongrie - République de Bulgarie - République Hellénique - République de Serbie - République Tchèque - République Slovaque - Ancienne République de yougoslave de Macédoine - République de Bosnie-Herzégovine - République d'Albanie - République de Croatie 	<ul style="list-style-type: none"> - Organisation des Nations Unies pour l'Alimentation et l'Agriculture (FAO) - Fonds International de Développement Agricole (FIDA) - Programme Alimentaire Mondial (PAM)
35.	TEHERAN	<ul style="list-style-type: none"> - République Islamique d'Iran - République d'Afghanistan - République Islamique du Pakistan - Azerbaïdjan 	
36.	TRIPOLI	<ul style="list-style-type: none"> - Etat de Libye - République de Malte 	- Communauté des Etats Sahélo-Sahariens (CEN-SAD)
37.	TOKYO	<ul style="list-style-type: none"> - Japon - Australie - Nouvelle Zélande - République de Corée - République des Philippines 	
38.	TUNIS	République Tunisienne	
39.	WASHINGTON	<ul style="list-style-type: none"> - Etats-Unis d'Amérique - Etats-Unis du Mexique 	<ul style="list-style-type: none"> - Fonds Monétaire International (FMI) - Banque Mondiale (BM)
CONSULATS			
1	ABIDJAN	République de la Côte d'Ivoire	
2	BOUAKE		
3	DOUALA	République du Cameroun	
4	DOUALA	République du Cameroun	
5	DJEDDAH	Royaume de l'Arabie Saoudite	
6	GUANGZHOU	République Populaire de la Chine	

7	KARTHOUM	Soudan
8	PARIS	République Française
9	LYON	
10	TAMANRASSET	République Algérienne Démocratique Populaire

Source : CPS/SCI à partir du rapport annuel 2021 de la DRH/AE-ME